

聯穎科技股份有限公司及子公司

合併財務報告暨會計師核閱報告
民國 106 及 105 年第 2 季

地址：新北市中和區建八路16號4樓

電話：(02)8226-5658

§ 目 錄 §

項	目 頁	次	財 務 報 告 附 註 編 號
一、封 面	1		-
二、目 錄	2		-
三、會計師核閱報告	3~4		-
四、合併資產負債表	5		-
五、合併綜合損益表	6		-
六、合併權益變動表	7		-
七、合併現金流量表	8~9		-
八、合併財務報告附註			
(一) 公司沿革	10		一
(二) 通過財務報告之日期及程序	10		二
(三) 新發布及修訂準則及解釋之適用	10~17		三
(四) 重大會計政策之彙總說明	18~19		四
(五) 重大會計判斷、估計及假設不確定性主要來源	19		五
(六) 重要會計科目之說明	19~39		六~二四
(七) 關係人交易	39~40		二五
(八) 質抵押之資產	41		二六
(九) 重大或有事項及未認列之合約承諾	41		二七
(十) 重大之災害損失	-		-
(十一) 重大之期後事項	-		-
(十二) 具重大影響之外幣資產及負債資訊	41~42		二八
(十三) 附註揭露事項			
1. 重大交易事項相關資訊	42、45~49		二九
2. 轉投資事業相關資訊	42、45~49		二九
3. 大陸投資資訊	42~43、50~51		二九
4. 母子公司間及各子公司間之業務關係及重要交易往來情形及金額	44、52~54		二九
(十四) 部門資訊	44		三十

會計師核閱報告

聯穎科技股份有限公司 公鑒：

聯穎科技股份有限公司及子公司民國 106 年及 105 年 6 月 30 日之合併資產負債表，暨民國 106 年及 105 年 4 月 1 日至 6 月 30 日與民國 106 年及 105 年 1 月 1 日至 6 月 30 日之合併綜合損益表、民國 106 年及 105 年 1 月 1 日至 6 月 30 日之合併權益變動表及合併現金流量表，業經本會計師核閱竣事。上開合併財務報告之編製係管理階層之責任，本會計師之責任則為根據核閱結果出具報告。

除下段所述者外，本會計師係依照審計準則公報第 36 號「財務報表之核閱」規劃並執行核閱工作。由於本會計師僅實施分析、比較與查詢，並未依照一般公認審計準則查核，故無法對上開合併財務報告整體表示查核意見。

如合併財務報告附註十所述，列入合併財務報告之子公司中，部分非重要子公司之財務報告未經會計師核閱，其民國 106 年及 105 年 6 月 30 日之資產總額分別為新台幣 684,291 仟元及 628,965 仟元，分別占合併資產總額之 19.4%及 17.6%；負債總額分別為新台幣 133,694 仟元及 110,946 仟元，分別占合併負債總額之 8.5%及 8.0%；其民國 106 年及 105 年 4 月 1 日至 6 月 30 日之綜合損益分別為新台幣 22,845 仟元及 17,748 仟元，分別占合併綜合損益之 28.7%及 (225.2)%；民國 106 年及 105 年 1 月 1 日至 6 月 30 日之綜合損益分別為新台幣 36,152 仟元及 21,298 仟元，分別占合併綜合損益之 (91.3)%及 (44.2)%。又如合併財務報告附註十一所述，民國 106 年及 105 年 6 月 30 日採用權益法之投資分別為新台幣 36,692 仟元及 35,968 仟元，及其民國 106 年及 105 年 4 月 1 日至 6 月 30 日認列之損益份額分別為新台幣 1,501 仟元及 (1,042)


仟元；其民國 106 年及 105 年 1 月 1 日至 6 月 30 日認列之損益份額分別為新台幣 592 仟元及(1,646)仟元，係依據被投資公司同期間未經會計師核閱之財務報告認列。另合併財務報告附註二九附註揭露事項所述轉投資事業之相關資訊，其與前述子公司及被投資公司有關之資訊亦未經會計師核閱。

依本會計師核閱結果，除上段所述該等被投資公司財務報告倘經會計師核閱，對財務報告可能有所調整之影響外，並未發現第一段所述合併財務報告在所有重大方面有違反證券發行人財務報告編製準則及經金融監督管理委員會認可並發布生效之國際會計準則第 34 號「期中財務報導」而須作修正之情事。

勤業眾信聯合會計師事務所


會計師 黃 裕 峰

黃裕峰



會計師 陳 明 輝

陳明輝



證券暨期貨管理委員會核准文號
台財證六字第 0920123784 號

證券暨期貨管理委員會核准文號
台財證六字第 0930128050 號

中 華 民 國 106 年 8 月 11 日



聯新特許會計師事務所

民國 106 年 6 月 30 日及 6 月 30 日

單位：新台幣仟元

代碼	資產	106年6月30日		105年12月31日		105年6月30日		105年6月30日	
		金額	%	金額	%	金額	%	金額	%
	流動資產								
1100	現金及約當現金(附註六)	\$1,217,615	35	\$1,276,227	35	\$1,416,314	40	\$400,000	11
1150	應收票據淨額(附註八)	161,076	5	99,717	3	133,197	4	40,000	1
1170	應收帳款淨額(附註八)	1,333,110	38	1,430,378	39	1,226,709	34	236,168	7
1180	應收帳款一關係人(附註二五)	-	-	4,337	1	-	-	41	-
1200	其他應收款淨額(附註八)	13,971	-	18,499	1	18,200	-	9,006	-
130X	存貨(附註九)	296,379	8	305,818	8	233,064	7	127,500	3
1410	預付款項	28,903	1	35,098	1	34,139	1	24,821	1
1470	其他流動資產(附註十四及二六)	7,452	-	5,966	-	6,615	-	276,170	8
11XX	流動資產合計	3,058,506	87	3,176,040	87	3,068,238	86	1,113,706	31
	非流動資產								
1543	以成本衡量之金融資產-非流動(附註七)	3,144	-	-	-	-	-	398,971	11
1550	採用權益法之投資(附註十一)	36,692	1	36,108	1	35,968	1	56,490	2
1600	不動產、廠房及設備(附註十二及二六)	393,378	11	399,432	11	418,307	12	1,885	-
1780	無形資產(附註十三)	4,337	-	4,423	-	4,545	-	1,932	-
1840	遞延所得稅資產(附註四及二一)	11,970	1	4,754	-	12,733	-	457,346	13
1920	存出保證金(附註二六)	11,572	-	14,642	1	16,761	1	1,571,052	44
1985	長期預付租金(附註二三)	5,091	-	5,608	-	6,230	-	-	-
1990	其他非流動資產(附註十四)	8,072	-	5,368	-	5,322	-	850,000	24
15XX	非流動資產合計	474,256	13	470,335	13	499,866	14	426,592	12
100X	資產總計	\$3,532,762	100	\$3,646,375	100	\$3,568,104	100	\$3,532,762	100
	負債與權益總計								
	負債								
	短期借款(附註十五)								
	應付短期票券(附註十五)								
	應付帳款								
	應付帳款一關係人(附註二五)								
	應付員工及董事酬勞(附註十八及二一)								
	應付股利(附註十八)								
	本期所得稅負債(附註四及二一)								
	其他流動負債(附註十六)								
	流動負債合計								
	權益								
	資本公積								
	法定盈餘公積								
	特別盈餘公積								
	未分配盈餘(附註二一)								
	保留盈餘合計								
	其他權益								
	母公司章程之權益合計								
	非控制權益								
	權益合計								
	負債與權益總計								

後附之附註係本合併財務報告之一部分。
(請參閱勤業眾信聯合會計師事務所民國106年8月11日核閱報告)



董事長：何鈞衡



經理人：廖文宏



會計主管：曾貴桂

聯穎科技股份有限公司及子公司

民國 106 年及 105 年 4 月 1 日至 6 月 30 日及 106 年及 105 年 1 月 1 日至 6 月 30 日

(僅經核閱本表，其餘公報計算準則查核)



單位：新台幣仟元，惟每股盈餘為元

代 碼	106年4月1日至6月30日		105年4月1日至6月30日		106年1月1日至6月30日		105年1月1日至6月30日	
	金 額	%	金 額	%	金 額	%	金 額	%
4100	\$ 860,860	100	\$ 851,547	100	\$ 1,687,227	100	\$ 1,612,559	100
5110	688,848	80	660,665	78	1,351,271	80	1,252,497	78
5900	172,012	20	190,882	22	335,956	20	360,062	22
	營業費用 (附註二十)							
6100	39,057	4	47,943	5	81,252	5	98,513	6
6200	73,094	8	74,681	9	141,478	8	143,375	9
6300	14,206	2	9,010	1	24,415	2	24,383	1
6000	126,357	14	131,634	15	247,145	15	266,271	16
6900	45,655	6	59,248	7	88,811	5	93,791	6
	營業外收入及支出							
7010	5,805	1	10,346	1	12,980	1	17,549	1
7020	(2,536)	-	(2,124)	-	(28,484)	(2)	(28,982)	(2)
7050	(3,114)	(1)	(3,270)	-	(6,224)	-	(6,427)	-
7060	1,501	-	(1,042)	-	592	-	(1,646)	-
7000	1,656	-	3,910	1	(21,136)	(1)	(19,506)	(1)
7900	47,311	6	63,158	8	67,675	4	74,285	5
7950	13,590	2	14,416	2	27,646	2	28,774	2
8200	33,721	4	48,742	6	40,029	2	45,511	3
	其他綜合損益							
8360	後續可能重分類至損益之項目							
8361	45,869	5	(56,623)	(7)	(79,634)	(4)	(93,655)	(6)
8362	-	-	-	-	(9)	-	-	-
8500	\$ 79,590	9	(\$ 7,881)	(1)	(\$ 39,614)	(2)	(\$ 48,144)	(3)
	本期淨利歸屬於：							
8610	\$ 31,929	4	\$ 47,156	6	\$ 37,386	2	\$ 44,511	3
8620	1,792	-	1,586	-	2,643	-	1,000	-
8600	\$ 33,721	4	\$ 48,742	6	\$ 40,029	2	\$ 45,511	3
	本期綜合損益總額歸屬於：							
8710	\$ 76,402	9	(\$ 7,691)	(1)	(\$ 39,769)	(2)	(\$ 46,205)	(3)
8720	3,188	-	(190)	-	155	-	(1,939)	-
8700	\$ 79,590	9	(\$ 7,881)	(1)	(\$ 39,614)	(2)	(\$ 48,144)	(3)
	每股盈餘 (附註二二)							
9710	\$ 0.38		\$ 0.55		\$ 0.44		\$ 0.52	
9810	\$ 0.38		\$ 0.55		\$ 0.44		\$ 0.52	

後附之附註係本合併財務報告之一部分。

(請參閱勤業眾信聯合會計師事務所民國 106 年 8 月 11 日核閱報告)

董事長：何鈞銜



經理人：廖文宏



會計主管：曾貴枝





聯穎科技股份有限公司
民國 106 年 6 月 30 日
(僅經核閱 準則查核)

單位：除另予註明者外，
係新台幣仟元

代碼	歸屬	於母公司業		其他之權		非控制權益	計	總計					
		股本	公積	保	留				盈餘	未分配盈餘	國外營運機構財務報表換算之兌換差額	其他	備供出售資產
A1	105 年 1 月 1 日餘額	85,000	\$ 473,558	\$ 208,532	\$ 229,767	\$ 407,482	\$ 62,948	\$ -	\$ -	\$ -	\$ 2,232,287	\$ 74,719	\$ 2,307,006
B1	104 年度盈餘分配	-	-	8,202	-	(8,202)	-	-	-	-	-	-	-
B5	法定盈餘公積 股東現金股利	-	-	-	-	(70,955)	-	-	-	-	(70,955)	-	(70,955)
C15	其他資本公積變動： 資本公積配發現金	-	(14,045)	-	-	-	-	-	-	-	(14,045)	-	(14,045)
D1	105 年 1 月 1 日至 6 月 30 日淨利	-	-	-	-	44,511	-	-	-	-	44,511	1,000	45,511
D3	105 年 1 月 1 日至 6 月 30 日其他綜合 損益	-	-	-	-	-	(90,716)	-	-	-	(90,716)	(2,939)	(93,655)
D5	105 年 1 月 1 日至 6 月 30 日綜合損益 總額	-	-	-	-	44,511	(90,716)	-	-	-	(46,205)	(1,939)	(48,144)
Z1	105 年 6 月 30 日餘額	85,000	\$ 459,513	\$ 216,734	\$ 229,767	\$ 372,836	\$ 27,768	\$ -	\$ -	\$ -	\$ 2,101,082	\$ 72,780	\$ 2,173,862
A1	106 年 1 月 1 日餘額	85,000	\$ 459,513	\$ 216,734	\$ 229,767	\$ 433,574	\$ 133,406	\$ 9	\$ 2,056,191	\$ 72,633	\$ 2,128,824	\$ 72,633	\$ 2,201,457
B1	105 年度盈餘分配	-	-	10,670	-	(10,670)	-	-	-	-	-	-	-
B5	法定盈餘公積 股東現金股利	-	-	-	-	(94,579)	-	-	-	-	(94,579)	-	(94,579)
C15	其他資本公積變動： 資本公積配發現金	-	(32,921)	-	-	-	-	-	-	-	(32,921)	-	(32,921)
D1	106 年 1 月 1 日至 6 月 30 日淨利	-	-	-	-	37,386	-	-	-	-	37,386	2,643	40,029
D3	106 年 1 月 1 日至 6 月 30 日其他綜合 損益	-	-	-	-	-	(77,146)	(9)	(77,155)	(2,488)	(79,643)	(2,488)	(82,126)
D5	106 年 1 月 1 日至 6 月 30 日綜合損益 總額	-	-	-	-	37,386	(77,146)	(9)	(39,769)	(155)	(39,924)	(155)	(40,079)
Z1	106 年 6 月 30 日餘額	85,000	\$ 426,592	\$ 227,404	\$ 229,767	\$ 365,711	\$ 210,552	\$ -	\$ 1,888,922	\$ 72,788	\$ 1,961,710	\$ 72,788	\$ 2,034,498

後附之附註係本合併財務報告之一部分。
(請參閱勤業信託聯合會計師事務所民國 106 年 8 月 11 日核閱報告)

經理人：廖文宏

會計主管：曾貴柱



董事長：何鈞銜



聯穎科技股份有限公司及子公司

合併現金流量表

民國 106 年及 105 年 1 月 1 日至 6 月 30 日

(僅經核閱，未依一般公認審計準則查核)

單位：新台幣仟元

代 碼		106年1月1日 至6月30日	105年1月1日 至6月30日
	營業活動之現金流量		
A10000	稅前淨利	\$ 67,675	\$ 74,285
A20000	調整項目：		
A20100	折舊費用	35,748	44,880
A20200	攤銷費用	2,598	2,049
A29900	長期預付租金攤銷	325	365
A23500	金融資產減損損失	-	16,598
A20900	財務成本	6,224	6,427
A21200	利息收入	(8,091)	(12,475)
A22300	採用權益法之關聯企業損益份 額	(592)	1,646
A22500	處分不動產、廠房及設備淨損	615	6,305
A24100	外幣兌換淨損	18,045	14,118
A30000	與營業活動相關之資產／負債 變動數		
A31130	應收票據	(61,260)	(4,947)
A31150	應收帳款	95,186	210,210
A31160	應收帳款－關係人	4,337	-
A31180	其他應收款	2,732	1,563
A31200	存 貨	9,439	33,505
A31230	預付款項	6,195	414
A31240	其他流動資產	(1,486)	1,188
A32150	應付帳款	(58,278)	(30,842)
A32160	應付帳款－關係人	41	-
A32990	應付員工及董事酬勞	2,337	2,782
A32230	其他流動負債	(2,009)	(23,747)
A32240	淨確定福利負債	376	745
A33000	營運產生之淨現金流入	120,157	345,069
A33300	支付之利息	(6,022)	(7,259)
A33500	支付之所得稅	(46,248)	(42,011)
AAAA	營業活動之淨現金流入	<u>67,887</u>	<u>295,799</u>

(接次頁)

(承前頁)

代 碼		106年1月1日 至6月30日	105年1月1日 至6月30日
	投資活動之現金流量		
B01200	取得以成本衡量之金融資產	(\$ 3,144)	\$ -
B02700	取得不動產、廠房及設備	(34,709)	(34,934)
B02800	處分不動產、廠房及設備價款	1,010	395
B03700	存出保證金減少	3,070	6,971
B06700	其他非流動資產增加	(5,432)	(1,192)
B07500	收取之利息	<u>9,872</u>	<u>14,941</u>
BBBB	投資活動之淨現金流出	<u>(29,333)</u>	<u>(13,819)</u>
	籌資活動之現金流量		
C00100	短期借款減少	(10,000)	(69,615)
C01600	舉借長期借款	400,000	800,000
C01700	償還長期借款	(400,000)	(800,000)
C03000	存入保證金(減少)增加	<u>(47)</u>	<u>1,141</u>
CCCC	籌資活動之淨現金流出	<u>(10,047)</u>	<u>(68,474)</u>
DDDD	匯率變動對現金及約當現金之影響	<u>(87,119)</u>	<u>(97,195)</u>
EEEE	本期現金及約當現金淨(減少)增加數	(58,612)	116,311
E00100	期初現金及約當現金餘額	<u>1,276,227</u>	<u>1,300,003</u>
E00200	期末現金及約當現金餘額	<u>\$ 1,217,615</u>	<u>\$ 1,416,314</u>

後附之附註係本合併財務報告之一部分。

(請參閱勤業眾信聯合會計師事務所民國106年8月11日核閱報告)

董事長：何鈞銜



經理人：廖文宏



會計主管：曾貴枝



聯穎科技股份有限公司及子公司

合併財務報告附註

民國 106 年及 105 年 1 月 1 日至 6 月 30 日

(僅經核閱，未依一般公認審計準則查核)

(除另予註明者外，金額為新台幣仟元)

一、公司沿革

聯穎科技股份有限公司（以下簡稱聯穎公司）於 76 年 4 月依公司法暨其他有關法令規定設立登記，並開始營業，原名聯穎電線廠股份有限公司，嗣於 93 年 8 月 24 日經經濟部核准變更公司名稱為聯穎科技股份有限公司。聯穎公司主要營業項目為電線、電纜、電腦用多芯線及彈簧線等之特殊電線製造買賣業務及有關業務之進出口貿易。

聯穎公司股票於 99 年 11 月 10 日起於台灣證券交易所上市買賣。

本合併財務報告係以聯穎公司之功能性貨幣新台幣表達。

二、通過財務報告之日期及程序

本合併財務報告業已於 106 年 8 月 11 日經提報董事會後發布。

三、新發布及修訂準則及解釋之適用

- (一) 首次適用修正後之證券發行人財務報告編製準則及經金融監督管理委員會（以下稱「金管會」）認可並發布生效之國際財務報導準則（IFRS）、國際會計準則（IAS）、解釋（IFRIC）及解釋公告（SIC）（以下稱「IFRSs」）

除下列說明外，適用修正後之證券發行人財務報告編製準則及金管會認可並發布生效之 IFRSs 將不致造成聯穎科技股份有限公司及子公司（以下簡稱本公司）會計政策之重大變動：

1. IAS 36 之修正「非金融資產可回收金額之揭露」

IAS 36 之修正係釐清本公司僅須於認列或迴轉資產或現金產生單位減損損失當期揭露其可回收金額。此外，已認列或迴轉減損之不動產、廠房及設備之可回收金額若以公允價值減處分成本衡量，本公司將揭露公允價值層級，對屬第 2 等級或第

3 等級公允價值衡量，並將額外揭露衡量公允價值之評價技術及每一關鍵假設。若以現值法衡量公允價值減處分成本，須增加揭露所採用之折現率。

2. 2010-2012 週期之年度改善

2010-2012 週期之年度改善修正 IFRS 2「股份基礎給付」、IFRS 3「企業合併」及 IFRS 8「營運部門」等若干準則。

IFRS 3 之修正係釐清企業合併之或有對價，無論是否為 IAS 39 或 IFRS 9 之適用範圍，應以公允價值衡量，公允價值變動係認列於損益。前述修正適用於收購日於 106 年以後之企業合併交易。

IFRS 8 之修正係釐清若本公司將具有相似經濟特性之營運部門彙總揭露，應於合併財務報告揭露管理階層於運用彙總基準時所作之判斷。此外，該修正亦釐清本公司僅於部門資產定期提供予主要營運決策者時，始應揭露應報導部門資產總額至企業資產總額之調節資訊。106 年追溯適用 IFRS 8 之修正時，部門資訊揭露增加彙總基準判斷之說明。

106 年追溯適用 IFRS 13 之修正時，折現之影響不重大之無設定利率短期應收款及應付款係按原始發票金額衡量。

IAS 24「關係人揭露」之修正係釐清，為本公司提供主要管理階層服務之管理個體係屬本公司之關係人，應揭露管理個體提供主要管理階層服務而致報導個體發生之已支付或應支付金額，惟無須揭露該等薪酬之組成類別。

3. 2011-2013 週期之年度改善

2011-2013 週期之年度改善修正 IFRS 3、IFRS 13 及 IAS 40「投資性不動產」等若干準則。

IFRS 13 之修正係釐清包含於 IAS 39 或 IFRS 9 適用範圍內並依其規定處理之所有合約，即使該合約不符合 IAS 32「金融工具：表達」對金融資產或金融負債之定義，亦可適用以淨額基礎衡量金融資產及金融負債群組公允價值之例外規定（即「組合例外」）。

4. IAS 16 及 IAS 38 之修正「可接受之折舊及攤銷方法之闡釋」

企業應採用適當之折舊及攤銷方法以反映其消耗該不動產、廠房及設備與無形資產未來經濟效益之預期型態。

IAS 16「不動產、廠房及設備」之修正規定，收入並非衡量不動產、廠房及設備折舊費用之適當基礎，且該修正並未提供得以收入為基礎提列折舊費用之例外規定。

IAS 38「無形資產」之修正則規定，除下列有限情況外，收入並非衡量無形資產攤銷費用之適當基礎：

- (1) 無形資產係以收入之衡量表示（例如，合約預先設定當收入達特定門檻後無權再使用該無形資產），或
- (2) 能證明收入與無形資產經濟效益之耗用高度相關。

5. 證券發行人財務報告編製準則之修正

該修正除配合金管會認可並發布生效之 IFRSs 新增若干會計項目及非金融資產減損揭露規定外，另配合國內實施 IFRSs 情形，強調若干認列與衡量規定，並新增關係人交易及商譽等揭露。

該修正規定，其他公司或機構與本公司之董事長或總經理為同一人，或具有配偶或二親等以內關係者，除能證明不具控制或重大影響者外，係屬實質關係人。此外，該修正規定應揭露與本公司進行交易之關係人名稱及關係，若單一關係人交易金額或餘額達本公司各該項交易總額或餘額 10% 以上者，應按關係人名稱單獨列示。

此外，若被收購公司於合併後之實際營運情形與收購時之預期效益有重大差異者，該修正規定應附註揭露。

106 年追溯適用前述修正時，係增加關係人交易之揭露，請參閱附註二五。

(二) 107年適用之證券發行人財務報告編製準則及金管會認可之 IFRSs

<u>新發布 / 修正 / 修訂準則及解釋</u>	<u>IASB發布之生效日(註1)</u>
「2014-2016週期之年度改善」	註2
IFRS 2之修正「股份基礎給付交易之分類與衡量」	2018年1月1日
IFRS 4之修正「於IFRS 4『保險合約』下IFRS 9『金融工具』之適用」	2018年1月1日
IFRS 9「金融工具」	2018年1月1日
IFRS 9及IFRS 7之修正「強制生效日及過渡揭露」	2018年1月1日
IFRS 15「客戶合約之收入」	2018年1月1日
IFRS 15之修正「IFRS 15之闡釋」	2018年1月1日
IAS 7之修正「揭露倡議」	2017年1月1日
IAS 12之修正「未實現損失之遞延所得稅資產之認列」	2017年1月1日
IAS 40之修正「投資性不動產之轉換」	2018年1月1日
IFRIC 22「外幣交易與預收付對價」	2018年1月1日

註1：除另註明外，上述新發布 / 修正 / 修訂準則或解釋係於各該日期以後開始之年度期間生效。

註2：IFRS 12之修正係追溯適用於2017年1月1日以後開始之年度期間；IAS 28之修正係追溯適用於2018年1月1日以後開始之年度期間。

1. IFRS 9「金融工具」

金融資產之認列、衡量與減損

就金融資產方面，所有原屬於IAS 39「金融工具：認列與衡量」範圍內之金融資產後續衡量係以攤銷後成本衡量或以公允價值衡量。IFRS 9對金融資產之分類規定如下。

本公司投資之債務工具，若其合約現金流量完全為支付本金及流通在外本金金額之利息，分類及衡量如下：

- (1) 以收取合約現金流量為目的之經營模式而持有該金融資產，則該金融資產係以攤銷後成本衡量。此類金融資產後續係按有效利率認列利息收入於損益，並持續評估減損，減損損益認列於損益。

(2) 藉由收取合約現金流量與出售金融資產而達成目的之經營模式而持有該金融資產，則該金融資產係以透過其他綜合損益按公允價值衡量。此類金融資產後續係按有效利率認列利息收入於損益，並持續評估減損，減損損益與兌換損益亦認列於損益，其他公允價值變動則認列於其他綜合損益。於該金融資產除列或重分類時，原先累積於其他綜合損益之公允價值變動應重分類至損益。

本公司投資非屬前述條件之金融資產，係以公允價值衡量，公允價值變動認列於損益。惟本公司得選擇於原始認列時，將非持有供交易之權益投資指定為透過其他綜合損益按公允價值衡量。此類金融資產除股利收益認列於損益外，其他相關利益及損失係認列於其他綜合損益，後續無須評估減損，累積於其他綜合損益之公允價值變動亦不重分類至損益。

本公司暫以 106 年 6 月 30 日持有之金融資產與當日所存在之事實及情況，初步評估下列金融資產之分類與衡量將因適用 IFRS 9 而改變：

分類為以成本衡量之未上市（櫃）股票投資依 IFRS 9 應改按公允價值衡量。

IFRS 9 改採用「預期信用損失模式」認列金融資產之減損。以攤銷後成本衡量之金融資產、應收租賃款、IFRS 15「客戶合約之收入」產生之合約資產或放款承諾及財務保證合約，應認列備抵損失。若金融資產之信用風險自原始認列後並未顯著增加，則備抵損失係按未來 12 個月之預期信用損失衡量。若金融資產之信用風險自原始認列後已顯著增加且非低信用風險，則備抵損失係按剩餘存續期間之預期信用損失衡量。但未包括重大財務組成部分之應收帳款必須按存續期間之預期信用損失衡量備抵損失。

此外，原始認列時已有信用減損之金融資產，本公司考量原始認列時之預期信用損失以計算信用調整後之有效利率，後續備抵損失則按後續預期信用損失累積變動數衡量。

本公司初步評估對於應收帳款將適用簡化作法，以存續期間預期信用損失衡量備抵損失。本公司評估債務工具投資之信用風險自原始認列後是否顯著增加，以決定將採 12 個月或存續期間預期信用損失衡量備抵損失。本公司預期適用 IFRS 9 預期信用損失模式將使金融資產之信用損失更早認列。

本公司選擇於適用 IFRS 9 金融資產之認列、衡量與減損規定時不重編 106 年度比較資訊，並將揭露適用 IFRS 9 之分類變動及調節資訊。此外，本公司將揭露 107 年若仍繼續適用現行會計處理，其與適用 IFRS 9 之差異說明。

2. IFRS 15「客戶合約之收入」及相關修正

IFRS 15 係規範來自客戶合約之收入認列原則，該準則將取代 IAS 18「收入」、IAS 11「建造合約」及相關解釋。

本公司於適用 IFRS 15 時，係以下列步驟認列收入：

- (1) 辨認客戶合約；
- (2) 辨認合約中之履約義務；
- (3) 決定交易價格；
- (4) 將交易價格分攤至合約中之履約義務；及
- (5) 於滿足履約義務時認列收入。

3. IAS 12 之修正「未實現損失之遞延所得稅資產之認列」

除非稅法限制可減除暫時性差異所能減除之收益類型而應就同類型可減除暫時性差異評估是否認列遞延所得稅資產，否則應就所有可減除暫時性差異一併評估。於評估是否認列遞延所得稅資產時，若有足夠證據顯示本公司很有可能以高於帳面金額回收資產，則估計未來課稅所得所考慮之資產回收金額不限於其帳面金額，且未來課稅所得之估計應排除因可減除暫時性差異迴轉所產生之影響。

於評估遞延所得稅資產時，本公司原係以帳面金額作為資產回收金額以估計未來課稅所得，107 年將追溯適用上述修正。

4. IFRIC 22 「外幣交易與預收付對價」

IAS 21 規定外幣交易之原始認列，應以外幣金額依交易日功能性貨幣與外幣間之即期匯率換算為功能性貨幣記錄。IFRIC 22 進一步說明若企業於原始認列非貨幣性資產或負債前已預付或預收對價，應以原始認列預收付對價之日作為交易日。若企業分次預收付對價，應分別決定每次預收付對價之交易日。

本公司將自 107 年 1 月 1 日推延適用 IFRIC 22。

除上述影響外，截至本合併財務報告通過發布日止，本公司仍持續評估其他準則、解釋之修正對財務狀況與財務績效之影響，相關影響待評估完成時予以揭露。

(三) 國際會計準則理事會 (IASB) 已發布但尚未經金管會認可並發布生效之 IFRSs

新發布 / 修正 / 修訂準則及解釋	IASB 發布之生效日(註1)
IFRS 10 及 IAS 28 之修正「投資者與其關聯企業或合資間之資產出售或投入」	未 定
IFRS 16 「租賃」	2019 年 1 月 1 日
IFRS 17 「保險合約」	2021 年 1 月 1 日
IFRIC 23 「所得稅之不確定性之處理」	2019 年 1 月 1 日

註 1：除另註明外，上述新發布 / 修正 / 修訂準則或解釋係於各該日期以後開始之年度期間生效。

1. IFRS 10 及 IAS 28 之修正「投資者與其關聯企業或合資間之資產出售或投入」

該修正規定，若本公司出售或投入資產予關聯企業（或合資），或本公司喪失對子公司之控制，但保留對該子公司之重大影響（或聯合控制），若前述資產或前子公司符合 IFRS 3「業務」之定義時，本公司係全數認列該等交易產生之損益。

此外，若本公司出售或投入資產予關聯企業（或合資），或本公司在與關聯企業（或合資）之交易中喪失對子公司之控制，但保留對該子公司之重大影響（或聯合控制），若前述資產或前子公司不符合 IFRS 3「業務」之定義時，本公司僅在與投資者

對該等關聯企業（或合資）無關之權益範圍內認列該交易所產生之損益，亦即，屬本公司對該損益之份額者應予以銷除。

2. IFRS 16「租賃」

IFRS 16 係規範租賃之會計處理，該準則將取代 IAS 17「租賃」及相關解釋。

於適用 IFRS 16 時，若本公司為承租人，除低價值標的資產租賃得選擇採用類似 IAS 17 之營業租賃處理外，其他租賃皆應於合併資產負債表上認列使用權資產及租賃負債。合併綜合損益表應分別表達使用權資產之折舊費用及租賃負債按有效利息法所產生之利息費用。在合併現金流量表中，償付租賃負債之本金金額表達為籌資活動，支付利息部分則列為營業活動。

對於本公司為出租人之會計處理預計無重大影響。

IFRS 16 生效時，本公司得選擇追溯適用至比較期間或將首次適用之累積影響數認列於首次適用日。

3. IFRIC 23「所得稅之不確定性之處理」

IFRIC 23 釐清當所得稅處理存在不確定性時，本公司須假設稅務主管機關將可取具所有相關資料進行審查，若判斷其申報之所得稅處理很有可能被稅務主管機關接受，本公司對於課稅所得、課稅基礎、未使用課稅損失、未使用課稅抵減及稅率之決定必須與申報所得稅時所採用之所得稅處理一致。若稅務主管機關並非很有可能接受申報之所得稅處理，本公司須採最可能金額或預期值（應採兩者中較能預測不確定性最終結果之方法）評估。若事實及情況改變，本公司須重評估其判斷與估計。

本公司得選擇在不使用後見之明之前提下追溯適用 IFRIC 23，或將追溯適用 IFRIC 23 之累積影響數認列於首次適用日。

除上述影響外，截至本合併財務報告通過發布日止，本公司仍持續評估其他準則、解釋之修正對財務狀況與財務績效之影響，相關影響待評估完成時予以揭露。

四、重大會計政策之彙總說明

(一) 遵循聲明

本合併財務報告係依照證券發行人財務報告編製準則及經金管會認可並發布生效之 IAS 34「期中財務報導」編製。本合併財務報告並未包含整份年度財務報告所規定之所有 IFRSs 揭露資訊。

(二) 編製基礎

除按公允價值衡量之金融工具及按確定福利義務現值減除計畫資產公允價值認列之淨確定福利負債外，本合併財務報告係依歷史成本基礎編製。

公允價值衡量依照相關輸入值之可觀察程度及重要性分為第 1 等級至第 3 等級：

1. 第 1 等級輸入值：係指於衡量日可取得之相同資產或負債於活躍市場之報價（未經調整）。
2. 第 2 等級輸入值：係指除第 1 等級之報價外，資產或負債直接（亦即價格）或間接（亦即由價格推導而得）之可觀察輸入值。
3. 第 3 等級輸入值：係指資產或負債之不可觀察之輸入值。

(三) 合併基礎

本合併財務報告係包含聯穎公司及由聯穎公司所控制個體（子公司）之財務報告。子公司之財務報告已予調整，以使其會計政策與本公司之會計政策一致。於編製合併財務報告時，各個體間之交易、帳戶餘額、收益及費損已全數予以銷除。子公司之綜合損益總額係歸屬至聯穎公司業主及非控制權益，即使非控制權益因而成為虧損餘額。

子公司明細、持股比率及營業項目，參閱附註十、附表五及六。

(四) 其他重大會計政策

除下列說明外，請參閱 105 年度合併財務報告之重大會計政策彙總說明。

1. 確定福利退職後福利

期中期間之退休金成本係採用前一年度結束日依精算決定之退休金成本率，以年初至當期末為基礎計算，並針對本期之

重大市場波動，及重大計畫修正、清償或其他重大一次性事項加以調整。

2. 所得稅

所得稅費用係當期所得稅及遞延所得稅之總和。期中期間之所得稅係以年度為基礎進行評估，以預期年度總盈餘所適用之稅率，就期中稅前利益予以計算。

五、重大會計判斷、估計及假設不確定性主要來源

請參閱 105 年度合併財務報告之重大會計判斷、估計及假設不確定性主要來源說明。

六、現金及約當現金

	106年6月30日	105年12月31日	105年6月30日
銀行支票及活期存款	\$ 535,265	\$ 351,683	\$ 509,509
庫存現金及週轉金	1,941	2,701	3,173
約當現金			
銀行定期存款	680,409	921,843	903,632
	<u>\$ 1,217,615</u>	<u>\$ 1,276,227</u>	<u>\$ 1,416,314</u>

七、以成本衡量之金融資產－非流動

	106年6月30日	105年12月31日	105年6月30日
國內未上市（櫃）普通股 嘉陽科技股份有限公司	\$ -	\$ -	\$ -
國外未上市（櫃）普通股 易絲特精密設備（東莞）有限公司	3,144	-	-
	<u>\$ 3,144</u>	<u>\$ -</u>	<u>\$ -</u>

本公司所持有之國內外未上市（櫃）股票投資，於資產負債表日係按成本減除減損損失衡量，因其公允價值合理估計數之區間重大且無法合理評估各種估計之機率，致本公司管理階層認為其公允價值無法可靠衡量。

本公司於 105 年 4 月 1 日至 6 月 30 日及 1 月 1 日至 6 月 30 日依投資國內非上市（櫃）公司相關可回收金額評估，分別認列減損損失 0 元及 16,598 仟元。

八、應收票據、應收帳款及其他應收款淨額

	<u>106年6月30日</u>	<u>105年12月31日</u>	<u>105年6月30日</u>
<u>應收票據</u>			
應收票據	\$ 161,280	\$ 99,936	\$ 133,439
備抵呆帳	(204)	(219)	(242)
	<u>\$ 161,076</u>	<u>\$ 99,717</u>	<u>\$ 133,197</u>
<u>應收帳款</u>			
應收帳款	\$ 1,376,319	\$ 1,478,648	\$ 1,277,832
備抵呆帳	(43,209)	(48,270)	(51,123)
	<u>\$ 1,333,110</u>	<u>\$ 1,430,378</u>	<u>\$ 1,226,709</u>
<u>其他應收款</u>			
其他應收款	\$ 13,971	\$ 18,505	\$ 20,233
備抵呆帳	-	(6)	(2,033)
	<u>\$ 13,971</u>	<u>\$ 18,499</u>	<u>\$ 18,200</u>

(一) 應收帳款

本公司對商品銷售之平均授信期間為月結 60 天~120 天。於決定應收帳款可回收性時，本公司考量應收帳款自原始授信日至資產負債表日信用品質之任何改變。由於歷史經驗顯示逾期超過 360 天之應收帳款無法回收，本公司對於帳齡超過 360 天之應收帳款認列 100%備抵呆帳，對於帳齡在 1 天至 360 天之間之應收帳款，其備抵呆帳係參考交易對方過去拖欠記錄及分析其目前財務狀況，以估計無法回收之金額。

於資產負債表日已逾期但本公司尚未認列備抵呆帳之應收帳款，因其信用品質並未重大改變，本公司管理階層認為仍可回收其金額，本公司對該等應收帳款並未持有任何擔保品或其他信用增強保障。

應收帳款之帳齡分析如下：

	<u>106年6月30日</u>	<u>105年12月31日</u>	<u>105年6月30日</u>
0~60 天	\$ 642,438	\$ 725,658	\$ 619,469
61~90 天	270,403	287,737	270,707
91 天以上	463,478	465,253	387,656
	<u>\$ 1,376,319</u>	<u>\$ 1,478,648</u>	<u>\$ 1,277,832</u>

以上係以立帳日為基準進行之帳齡分析。

已逾期但未減損應收帳款之帳齡分析如下：

	106年6月30日	105年12月31日	105年6月30日
91至120天	\$ 259,044	\$ 212,213	\$ 232,199
120天以上	<u>161,225</u>	<u>204,770</u>	<u>104,334</u>
	<u>\$ 420,269</u>	<u>\$ 416,983</u>	<u>\$ 336,533</u>

以上係以立帳日為基準進行之帳齡分析。

應收帳款之備抵呆帳變動資訊如下：

	個別評估 減損損失	群組評估 減損損失	合計
105年1月1日餘額	\$ 26,689	\$ 17,014	\$ 43,703
本期提列呆帳費用	11,312	505	11,817
本期沖銷	(2,499)	-	(2,499)
外幣換算差額	(1,272)	(626)	(1,898)
105年6月30日餘額	<u>\$ 34,230</u>	<u>\$ 16,893</u>	<u>\$ 51,123</u>
106年1月1日餘額	\$ 24,622	\$ 23,648	\$ 48,270
本期提列(迴轉)呆帳費用	3,703	(7,003)	(3,300)
本期沖銷	(194)	-	(194)
外幣換算差額	(789)	(778)	(1,567)
106年6月30日餘額	<u>\$ 27,342</u>	<u>\$ 15,867</u>	<u>\$ 43,209</u>

截至106年6月30日暨105年12月31日及6月30日止，因客戶財務緊縮而進行風險控管之個別已減損應收帳款金額分別為27,342仟元、24,622仟元及34,230仟元。本公司對該等應收帳款餘額並未持有任何擔保品。

(二) 應收票據

應收票據之備抵呆帳變動資訊如下：

	個別評估 減損損失	群組評估 減損損失	合計
105年1月1日餘額	\$ 225	\$ -	\$ 225
本期提列呆帳費用	<u>17</u>	<u>-</u>	<u>17</u>
105年6月30日餘額	<u>\$ 242</u>	<u>\$ -</u>	<u>\$ 242</u>
106年1月1日餘額	\$ 219	\$ -	\$ 219
本期迴轉呆帳費用	(15)	-	(15)
106年6月30日餘額	<u>\$ 204</u>	<u>\$ -</u>	<u>\$ 204</u>

截至 106 年 6 月 30 日暨 105 年 12 月 31 日及 6 月 30 日止，因客戶財務緊縮而進行風險控管之個別已減損應收票據金額分別為 204 仟元、219 仟元及 242 仟元。本公司對該等應收票據餘額並未持有任何擔保品。

(三) 其他應收款

其他應收款之備抵呆帳變動資訊如下：

	個 別 減 損	評 估 損 失	群 組 減 損	評 估 損 失	合 計
105 年 1 月 1 日餘額	\$	1,938	\$	-	\$ 1,938
本期迴轉呆帳費用	(2)		-	(2)
外幣換算差額		97		-	97
105 年 6 月 30 日餘額	<u>\$</u>	<u>2,033</u>	<u>\$</u>	<u>-</u>	<u>\$ 2,033</u>
106 年 1 月 1 日餘額	\$	6	\$	-	\$ 6
本期迴轉呆帳費用	(6)		-	(6)
106 年 6 月 30 日餘額	<u>\$</u>	<u>-</u>	<u>\$</u>	<u>-</u>	<u>\$ -</u>

截至 106 年 6 月 30 日暨 105 年 12 月 31 日及 6 月 30 日止，因客戶財務緊縮而進行風險控管之個別已減損其他應收款金額分別為 0 元、6 仟元及 2,033 仟元。本公司對該等其他應收款餘額並未持有任何擔保品。

九、存 貨

	106年6月30日	105年12月31日	105年6月30日
製成品	\$ 72,244	\$ 64,531	\$ 41,343
在製品及半成品	73,828	87,540	60,545
原物料	150,119	153,480	131,017
商 品	188	267	159
	<u>\$ 296,379</u>	<u>\$ 305,818</u>	<u>\$ 233,064</u>

106 年及 105 年 4 月 1 日至 6 月 30 日與 106 年及 105 年 1 月 1 日至 6 月 30 日與存貨相關之銷貨成本分別為 688,848 仟元、660,665 仟元、1,351,271 仟元及 1,252,497 仟元。

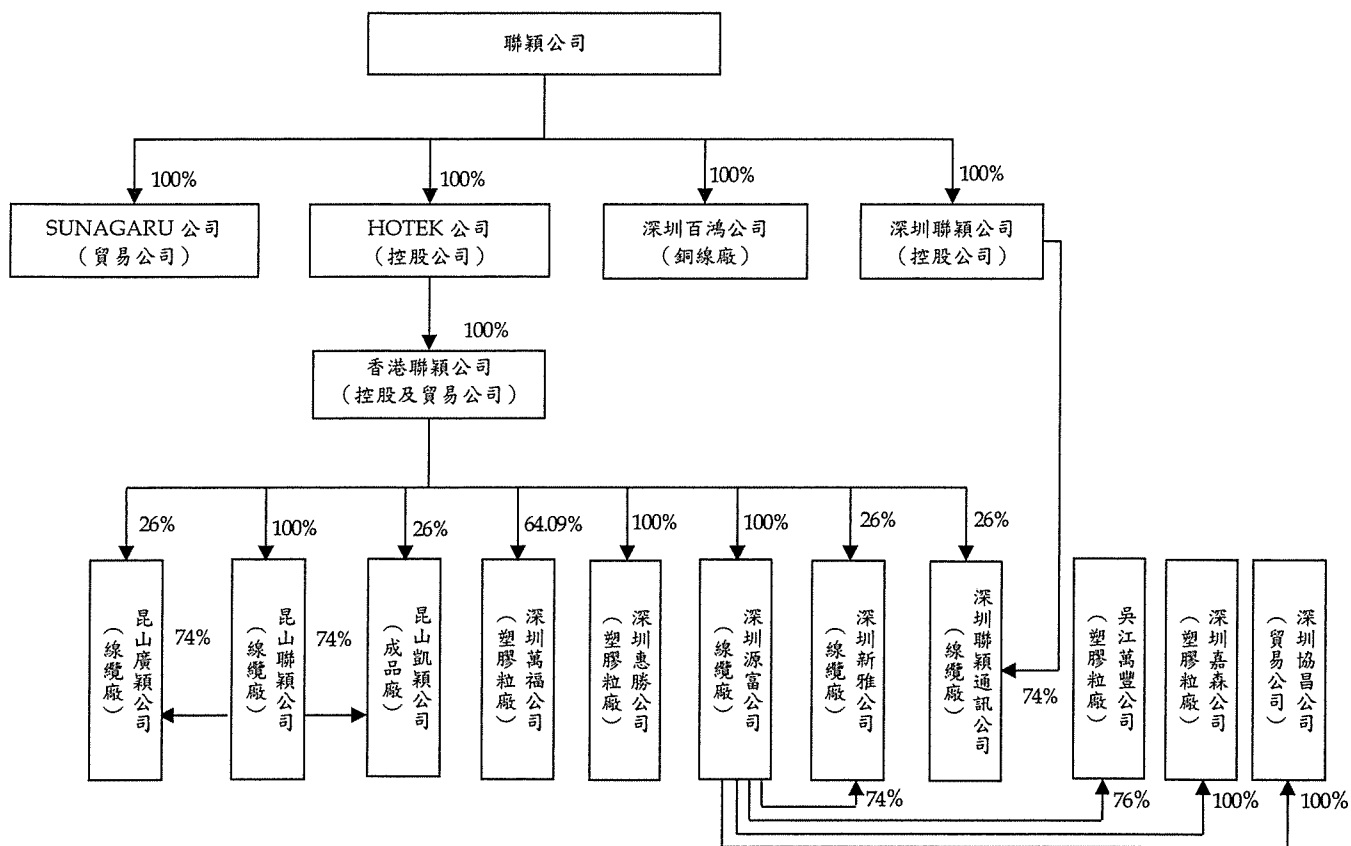
106年及105年4月1日至6月30日與106年及105年1月1日至6月30日之銷貨成本包括未攤銷固定製造費用分別為10,744仟元、14,383仟元、22,518仟元及29,607仟元、出售下腳收入分別為4,601仟元、6,166仟元、9,466仟元及10,278仟元，及(迴轉)提列存貨損失分別為(4,411)仟元、(4,411)仟元、634仟元及(6,964)仟元，存貨淨變現價值回升係因呆滯之存貨減少所致。

十、子公司

本合併財務報告編製主體如下：

投資公司名稱	子公司名稱	業務性質	所 持 股 權 百 分 比			說 明
			106年 6月30日	105年 12月31日	105年 6月30日	
聯穎公司	Hotek Technology Corporation (Hotek公司)	一般投資業務	100%	100%	100%	—
	聯穎電線電纜(深圳)有限公司(深圳聯穎公司)	一般投資業務	100%	100%	100%	—
	百鴻電線(深圳)有限公司(深圳百鴻公司)	銅線之生產及銷售	100%	100%	100%	—
	Sunagaru International Inc. (Sunagaru公司)	一般國際貿易業務	100%	100%	100%	—
Hotek公司	聯穎電線電纜有限公司(香港聯穎公司)	一般國際貿易業務及一般投資業務	100%	100%	100%	—
香港聯穎公司	惠勝塑膠(深圳)有限公司(深圳惠勝公司)	塑膠粒之生產及銷售	100%	100%	100%	—
	源富聯穎科技(深圳)有限公司(深圳源富公司)	電線、電纜及電腦連接線之生產及銷售	100%	100%	100%	—
	聯穎電線電纜(昆山)有限公司(昆山聯穎公司)	電線、電纜及電腦連接線之生產及銷售	100%	100%	100%	—
	萬福塑膠(深圳)有限公司(深圳萬福公司)	塑膠粒之生產及銷售	64.09%	64.09%	64.09%	—
	新雅電線電纜(深圳)有限公司(深圳新雅公司)	電線、電纜及電腦連接線之生產及銷售	26%	26%	26%	—
	昆山廣穎電線有限公司(昆山廣穎公司)	電線、電纜及電腦連接線之生產及銷售	26%	26%	26%	—
	昆山凱穎電子有限公司(昆山凱穎公司)	電線、電纜及電腦連接線組之生產及銷售	26%	26%	26%	—
	深圳聯穎通訊有限公司(深圳聯穎通訊公司)	電線、電纜及電腦連接線之生產及銷售	26%	26%	26%	—
昆山聯穎公司	昆山廣穎公司	電線、電纜及電腦連接線之生產及銷售	74%	74%	74%	—
	昆山凱穎公司	電線、電纜及電腦連接線組之生產及銷售	74%	74%	74%	—
深圳源富公司	深圳新雅公司	電線、電纜及電腦連接線之生產及銷售	74%	74%	74%	—
	吳江市萬豐塑膠有限公司(吳江萬豐公司)	塑膠粒之生產及銷售	76%	76%	76%	—
	嘉森塑膠(深圳)有限公司(深圳嘉森公司)	塑膠粒之生產及銷售	100%	100%	100%	—
	深圳市協昌貿易有限公司(深圳協昌公司)	電子元器件、電腦配件、連接線之銷售及貨物進出口	100%	100%	100%	—
深圳聯穎公司	深圳聯穎通訊公司	電線、電纜及電腦連接線之生產及銷售	74%	74%	74%	—

截至 106 年 6 月底止，聯穎公司與子公司之投資關係及持股比例如下列圖表：



106 年及 105 年 1 月 1 日至 6 月 30 日除 HOTEK 公司、香港聯穎公司、深圳聯穎公司、深圳聯穎通訊公司、深圳源富公司、深圳惠勝公司、深圳嘉森公司、昆山聯穎公司及昆山廣穎公司外，聯穎公司其餘之非屬重要子公司之財務報表係未經會計師核閱。

十一、採用權益法之投資

	106年6月30日	105年12月31日	105年6月30日
<u>投資關聯企業</u>			
個別不重大之關聯企業			
鴻遠電子股份有限公司 (鴻遠公司)	\$ 36,692	\$ 36,108	\$ 35,968
所有權權益及表決權百分比			
公司名稱	106年6月30日	105年12月31日	105年6月30日
鴻遠公司	48.98%	48.98%	48.98%

上述關聯企業之業務性質、主要營業場所及公司註冊之國家資訊，請參閱附表五「被投資公司資訊」。

採用權益法之投資及本公司對其所享有之損益及其他綜合損益份額，係按未經會計師核閱之財務報告計算。

十二、不動產、廠房及設備

	土	地	房屋及建築	機器設備	儀器設備	運輸設備	辦公設備	其他設備	合	計
成 本										
105年1月1日餘額	\$ 97,644	\$ 230,740	\$ 643,937	\$ 64,867	\$ 39,687	\$ 79,598	\$ 44,563	\$ 1,201,036		
增 添	-	-	14,697	1,077	123	273	3,304	19,474		
處 分	-	-	(22,526)	(1,843)	(482)	(927)	(568)	(26,346)		
外幣換算差額	-	(5,512)	(23,990)	(2,492)	(1,507)	(2,258)	(1,728)	(37,487)		
105年6月30日餘額	\$ 97,644	\$ 225,228	\$ 612,118	\$ 61,609	\$ 37,821	\$ 76,686	\$ 45,571	\$ 1,156,627		
累計折舊及減損										
105年1月1日餘額	\$ -	\$ 109,809	\$ 431,303	\$ 52,487	\$ 34,278	\$ 72,890	\$ 38,840	\$ 739,607		
折舊費用	-	4,939	31,755	2,750	1,279	2,613	1,544	44,880		
處 分	-	-	(16,005)	(1,789)	(472)	(880)	(500)	(19,646)		
外幣換算差額	-	(2,962)	(16,580)	(1,937)	(1,300)	(2,241)	(1,451)	(26,471)		
105年6月30日餘額	\$ -	\$ 111,786	\$ 430,473	\$ 51,511	\$ 33,785	\$ 72,382	\$ 38,433	\$ 738,320		
105年6月30日淨額	\$ 97,644	\$ 113,442	\$ 181,645	\$ 10,098	\$ 4,036	\$ 4,304	\$ 7,138	\$ 418,307		
成 本										
106年1月1日餘額	\$ 97,644	\$ 218,456	\$ 558,939	\$ 56,548	\$ 35,015	\$ 70,652	\$ 40,271	\$ 1,077,525		
增 添	-	-	27,303	612	8,405	2,011	1,414	39,745		
處 分	-	-	(15,942)	(34)	(3,516)	(6,120)	(1,153)	(26,765)		
外幣換算差額	-	(4,411)	(18,257)	(1,917)	(1,173)	(1,711)	(1,277)	(28,746)		
106年6月30日餘額	\$ 97,644	\$ 214,045	\$ 552,043	\$ 55,209	\$ 38,731	\$ 64,832	\$ 39,255	\$ 1,061,759		
累計折舊及減損										
106年1月1日餘額	\$ -	\$ 112,545	\$ 386,825	\$ 47,769	\$ 30,768	\$ 66,990	\$ 33,196	\$ 678,093		
折舊費用	-	4,494	26,690	1,649	906	773	1,236	35,748		
處 分	-	-	(14,602)	(29)	(3,303)	(6,068)	(1,138)	(25,140)		
外幣換算差額	-	(2,474)	(12,518)	(1,613)	(1,060)	(1,599)	(1,056)	(20,320)		
106年6月30日餘額	\$ -	\$ 114,565	\$ 386,395	\$ 47,776	\$ 27,311	\$ 60,096	\$ 32,238	\$ 668,381		
105年12月31日及106年1月1日淨額	\$ 97,644	\$ 105,911	\$ 172,114	\$ 8,779	\$ 4,247	\$ 3,662	\$ 7,075	\$ 399,432		
106年6月30日淨額	\$ 97,644	\$ 99,480	\$ 165,648	\$ 7,433	\$ 11,420	\$ 4,736	\$ 7,017	\$ 393,378		

折舊費用係以直線基礎按下列耐用年數計提：

房屋及建築	
辦公室主建物	50年
裝修工程及其他	2至10年
機器設備	2至10年
儀器設備	3至10年
運輸設備	3至10年
辦公設備	3至15年
其他設備	2至10年

本公司設定質抵押作為借款擔保之不動產、廠房及設備金額，請參閱附註二六。

十三、無形資產

	106年6月30日	105年12月31日	105年6月30日
商 譽			
期初餘額	\$ 4,423	\$ 4,652	\$ 4,652
外幣換算差額	(86)	(229)	(107)
期末餘額	<u>\$ 4,337</u>	<u>\$ 4,423</u>	<u>\$ 4,545</u>

十四、其他資產

	106年6月30日	105年12月31日	105年6月30日
流 動			
質押定期存款	\$ 87	\$ 90	\$ 213
其 他	7,365	5,876	6,402
	<u>\$ 7,452</u>	<u>\$ 5,966</u>	<u>\$ 6,615</u>
非 流 動			
長期待攤費用	\$ 7,105	\$ 4,341	\$ 4,273
其 他	967	1,027	1,049
	<u>\$ 8,072</u>	<u>\$ 5,368</u>	<u>\$ 5,322</u>

十五、借 款

(一) 短期借款

	106年6月30日	105年12月31日	105年6月30日
無擔保借款			
信用借款			
— 利率：106年為 1.09%~1.15%； 105年為1.12%~ 1.20%	<u>\$ 400,000</u>	<u>\$ 410,000</u>	<u>\$ 330,000</u>

(二) 應付短期票券

	106年6月30日	105年12月31日	105年6月30日
應付商業本票	<u>\$ 40,000</u>	<u>\$ 40,000</u>	<u>\$ -</u>

尚未到期之應付短期票券如下：

106年6月30日

保證／承兌機構	票面金額	折價金額	帳面金額	利率區間	擔保品 名稱	擔保品 帳面金額
應付商業本票						
國際票券金融股 份有限公司	<u>\$ 40,000</u>	<u>\$ -</u>	<u>\$ 40,000</u>	1.09%	-	<u>\$ -</u>

105 年 12 月 31 日

保證／承兌機構	票面金額	折價金額	帳面金額	利率區間	擔保品 名稱	擔保品 帳面金額
應付商業本票						
國際票券金融股 份有限公司	\$ 40,000	\$ -	\$ 40,000	1.12%	-	\$ -

(三) 長期借款

	106年6月30日	105年12月31日	105年6月30日
擔保借款			
聯合授信借款－利率：			
106 年為 1.80%；105			
年為 1.80%	\$ 400,000	\$ 400,000	\$ 400,000
聯貸案主辦費	(1,029)	(1,234)	(1,440)
	\$ 398,971	\$ 398,766	\$ 398,560

聯穎公司分別於 105 年 6 月及 102 年 12 月與土地銀行城東分行等七家銀行簽訂總額度為 800,000 仟元或等值美金之聯合授信合約，其相關條款、利率、106 年 6 月 30 日暨 105 年 12 月 31 日及 6 月 30 日已動用金額如下：

106 年 6 月 30 日

授 信 額 度	已 動 用 金 額	授 信 期 間	利 率	償 還 辦 法
\$800,000 仟元或 等值美金	\$ 400,000	自首次動用日 起算3年6個 月(額度可循 環動用)	1.80%	各次動用之未清償本金 餘額，借款人應於該 次動用之到期日以各 該次動用之幣別一次 清償

105 年 12 月 31 日

授 信 額 度	已 動 用 金 額	授 信 期 間	利 率	償 還 辦 法
\$800,000 仟元或 等值美金	\$ 400,000	自首次動用日 起算3年6個 月(額度可循 環動用)	1.80%	各次動用之未清償本金 餘額，借款人應於該 次動用之到期日以各 該次動用之幣別一次 清償

105 年 6 月 30 日

授 信 額 度	已 動 用 金 額	授 信 期 間	利 率	償 還 辦 法
\$800,000 仟元或 等值美金	\$ 400,000	自首次動用日 起算3年6個 月(額度可循 環動用)	1.80%	各次動用之未清償本金 餘額，借款人應於該 次動用之到期日以各 該次動用之幣別一次 清償

於土地銀行聯合授信案存續期間，聯穎公司第 2 季及年度合併財務報表之流動比率、負債比率及利息保障倍數應達授信合約之規定。聯穎公司 106 年 6 月 30 日暨 105 年 12 月 31 日及 6 月 30 日各項財務比率均符合規定。

上述長期借款聯穎公司皆依約提供新北市中和區之部分土地、房屋及建築作為借款之擔保品（請參閱附註二六）。

十六、其他流動負債

	106年6月30日	105年12月31日	105年6月30日
應付薪資及獎金	\$ 86,836	\$ 101,980	\$ 81,058
應付設備款	29,095	24,059	9,697
其他	160,239	147,276	139,388
	<u>\$ 276,170</u>	<u>\$ 273,315</u>	<u>\$ 230,143</u>

十七、退職後福利計畫

106 年及 105 年 4 月 1 日至 6 月 30 日與 106 年及 105 年 1 月 1 日至 6 月 30 日認列之確定福利計畫相關退休金費用係以 105 年及 104 年 12 月 31 日精算決定之退休金成本率計算，金額分別為 247 仟元、442 仟元、493 仟元及 891 仟元。

十八、權益

(一) 普通股股本

	106年6月30日	105年12月31日	105年6月30日
額定股數(仟股)	<u>120,000</u>	<u>120,000</u>	<u>120,000</u>
額定股本	<u>\$ 1,200,000</u>	<u>\$ 1,200,000</u>	<u>\$ 1,200,000</u>
已發行且已收足股款之 股數(仟股)	<u>85,000</u>	<u>85,000</u>	<u>85,000</u>
已發行股本	<u>\$ 850,000</u>	<u>\$ 850,000</u>	<u>\$ 850,000</u>

(二) 資本公積

	106年6月30日	105年12月31日	105年6月30日
<u>得用以彌補虧損、發放現金或撥充股本</u>			
股票發行溢價	<u>\$ 426,592</u>	<u>\$ 459,513</u>	<u>\$ 459,513</u>

資本公積中屬超過票面金額發行股票之溢額得用以彌補虧損，亦得於公司無虧損時，用以發放現金或撥充股本，惟撥充股本時每年以實收股本之一定比率為限。

(三) 保留盈餘及股利政策

依 104 年 5 月公司法之修正，股息及紅利之分派限於股東，員工非屬盈餘分派之對象。聯穎公司已於 105 年 6 月 21 日股東常會決議通過修正章程之盈餘分派政策，並於章程中另外訂定員工及董事酬勞之分派政策。

修正後章程之盈餘分派政策規定，聯穎公司年度決算後所得盈餘，除依法繳納所得稅外，應先彌補以往年度虧損，次就其餘額提存 10% 為法定盈餘公積再依相關法令或主管機關規定，提撥或迴轉特別盈餘公積。餘數加計以前年度未分配盈餘後，由董事會擬具盈餘分配議案，提請股東會決議分派股東股息紅利。修正前後章程之員工及董事酬勞分派政策，參閱附註二十(六)員工及董事酬勞。

為健全財務結構、保障股東權益，股利發放政策採現金及股票搭配方式，其中，現金股利不低於股利總數 10%。

法定盈餘公積應提撥至其餘額達公司實收股本總額時為止。法定盈餘公積得用以彌補虧損。公司無虧損時，法定盈餘公積超過實收股本總額 25% 之部分除得撥充股本外，尚得以現金分配。

聯穎公司依金管證發字第 1010012865 號函、金管證發字第 1010047490 號函、金管證發字第 1030006415 號函及「採用國際財務報導準則 (IFRSs) 後，提列特別盈餘公積之適用疑義問答」等規定提列及迴轉特別盈餘公積。

分配未分配盈餘時，除屬非中華民國境內居住者之股東外，其餘股東可獲配按股利分配日之稅額扣抵比率計算之股東可扣抵稅額。

聯穎公司於 106 年 6 月 22 日及 105 年 6 月 21 日舉辦股東常會，分別決議通過 105 及 104 年度盈餘分配案如下：

	盈 餘 分 配 案		每 股 股 利 (元)	
	105年度	104年度	105年度	104年度
法定盈餘公積	\$ 10,670	\$ 8,202	\$ -	\$ -
股東現金股利	<u>94,579</u>	<u>70,955</u>	1.11269244	0.83476947
	<u>\$ 105,249</u>	<u>\$ 79,157</u>		

另聯穎公司於 106 年 6 月 22 日及 105 年 6 月 21 日舉辦股東常會，分別決議通過以資本公積 32,921 仟元及 14,045 仟元發放現金。

(四) 特別盈餘公積

	106年6月30日	105年12月31日	105年6月30日
期初及期末餘額	<u>\$ 229,767</u>	<u>\$ 229,767</u>	<u>\$ 229,767</u>

首次採用 IFRSs 因國外營運機構（包括子公司）財務報表換算之兌換差額所提列之特別盈餘公積，係依聯穎公司處分比例迴轉，待聯穎公司喪失重大影響時，則全數迴轉。於分派盈餘時，尚應就報導期間結束日帳列其他股東權益減項淨額與首次採用 IFRSs 所提列之特別盈餘公積之差額補提特別盈餘公積。嗣後其他股東權益減項餘額有迴轉時，得就迴轉部分分配盈餘。

(五) 其他權益項目

1. 國外營運機構財務報表換算之兌換差額

	106年1月1日 至6月30日	105年1月1日 至6月30日
期初餘額	<u>(\$133,406)</u>	<u>\$ 62,948</u>
換算國外營運機構財務 報表所產生之兌換差 額	<u>(77,146)</u>	<u>(90,716)</u>
期末餘額	<u>(\$210,552)</u>	<u>(\$ 27,768)</u>

2. 備供出售金融資產未實現損益

	106年1月1日 至6月30日	105年1月1日 至6月30日
期初餘額	<u>\$ 9</u>	<u>\$ -</u>
備供出售金融資產未實 現損益	<u>(9)</u>	<u>-</u>
期末餘額	<u>\$ -</u>	<u>\$ -</u>

(六) 非控制權益

	106年1月1日 至6月30日	105年1月1日 至6月30日
期初餘額	\$ 72,633	\$ 74,719
歸屬於非控制權益之份額		
本期淨利	2,643	1,000
國外營運機構財務報表 換算之兌換差額	(2,488)	(2,939)
期末餘額	<u>\$ 72,788</u>	<u>\$ 72,780</u>

十九、收 入

	106年4月1日 至6月30日	105年4月1日 至6月30日	106年1月1日 至6月30日	105年1月1日 至6月30日
商品銷售收入	<u>\$ 860,860</u>	<u>\$ 851,547</u>	<u>\$ 1,687,227</u>	<u>\$ 1,612,559</u>

二十、繼續營業單位淨利

繼續營業單位淨利係包含以下項目：

(一) 其他收入

	106年4月1日 至6月30日	105年4月1日 至6月30日	106年1月1日 至6月30日	105年1月1日 至6月30日
利息收入	\$ 4,101	\$ 7,616	\$ 8,091	\$ 12,475
租金收入	1,171	753	2,341	1,488
其 他	533	1,977	2,548	3,586
	<u>\$ 5,805</u>	<u>\$ 10,346</u>	<u>\$ 12,980</u>	<u>\$ 17,549</u>

(二) 其他利益及損失

	106年4月1日 至6月30日	105年4月1日 至6月30日	106年1月1日 至6月30日	105年1月1日 至6月30日
外幣兌換淨(損)益	(\$ 1,841)	\$ 409	(\$ 26,518)	(\$ 8,001)
金融資產減損損失	-	-	-	(16,598)
其 他	(695)	(2,533)	(1,966)	(4,383)
	<u>(\$ 2,536)</u>	<u>(\$ 2,124)</u>	<u>(\$ 28,484)</u>	<u>(\$ 28,982)</u>

(三) 財務成本

	106年4月1日 至6月30日	105年4月1日 至6月30日	106年1月1日 至6月30日	105年1月1日 至6月30日
銀行借款利息	<u>\$ 3,114</u>	<u>\$ 3,270</u>	<u>\$ 6,224</u>	<u>\$ 6,427</u>

(四) 折舊及攤銷

	106年4月1日 至6月30日	105年4月1日 至6月30日	106年1月1日 至6月30日	105年1月1日 至6月30日
不動產、廠房及設備	\$ 17,665	\$ 22,081	\$ 35,748	\$ 44,880
其他資產	1,313	990	2,598	2,049
長期預付租金	161	180	325	365
	<u>\$ 19,139</u>	<u>\$ 23,251</u>	<u>\$ 38,671</u>	<u>\$ 47,294</u>
折舊費用依功能別彙總				
銷貨成本	\$ 14,219	\$ 17,801	\$ 28,817	\$ 36,006
營業費用	3,446	4,280	6,931	8,874
	<u>\$ 17,665</u>	<u>\$ 22,081</u>	<u>\$ 35,748</u>	<u>\$ 44,880</u>
攤銷費用依功能別彙總				
銷貨成本	\$ 735	\$ 430	\$ 1,481	\$ 916
推銷費用	17	19	35	39
管理費用	619	613	1,222	1,241
研究發展費用	103	108	185	218
	<u>\$ 1,474</u>	<u>\$ 1,170</u>	<u>\$ 2,923</u>	<u>\$ 2,414</u>

(五) 員工福利費用

	106年4月1日 至6月30日	105年4月1日 至6月30日	106年1月1日 至6月30日	105年1月1日 至6月30日
退職後福利				
確定提撥計畫	\$ 5,943	\$ 6,483	\$ 11,635	\$ 13,273
確定福利計畫(附註十七)	247	442	493	891
	6,190	6,925	12,128	14,164
其他員工福利費用	130,588	149,553	261,239	291,885
	<u>\$ 136,778</u>	<u>\$ 156,478</u>	<u>\$ 273,367</u>	<u>\$ 306,049</u>
依功能別彙總				
銷貨成本	\$ 78,862	\$ 92,195	\$ 157,182	\$ 178,975
營業費用	57,916	64,283	116,185	127,074
	<u>\$ 136,778</u>	<u>\$ 156,478</u>	<u>\$ 273,367</u>	<u>\$ 306,049</u>

(六) 員工及董事酬勞

依 104 年 5 月修正後公司法及 105 年 6 月 21 日經股東會決議之修正章程，聯穎公司係以當年度扣除分派員工及董事酬勞前之稅前利益分別以不低於 1% 及不高於 3% 提撥員工及董事酬勞。106 年及 105 年 4 月 1 日至 6 月 30 日與 106 年及 105 年 1 月 1 日至 6 月 30 日估列之員工及董事酬勞如下：

估列比例

	106年4月1日 至6月30日	105年4月1日 至6月30日	106年1月1日 至6月30日	105年1月1日 至6月30日
員工酬勞	4.7%	4.2%	4.6%	4.2%
董事酬勞	2.6%	2.3%	2.6%	2.3%

金額

	106年4月1日 至6月30日	105年4月1日 至6月30日	106年1月1日 至6月30日	105年1月1日 至6月30日
員工酬勞	<u>\$ 1,428</u>	<u>\$ 1,797</u>	<u>\$ 1,510</u>	<u>\$ 1,797</u>
董事酬勞	<u>\$ 783</u>	<u>\$ 985</u>	<u>\$ 827</u>	<u>\$ 985</u>

年度合併財務報告通過發布日後若金額仍有變動，則依會計估計變動處理，於次一年度調整入帳。

聯穎公司於 106 年 3 月 27 日及 105 年 3 月 28 日舉行董事會，分別決議通過 105 及 104 年度員工及董事酬勞如下：

	105 年度		104 年度	
	現	金	現	金
員工酬勞	\$ 4,308		\$ 3,158	
董事酬勞	2,361		1,745	

105 及 104 年度員工及董事酬勞之實際配發金額與 105 及 104 年度合併財務報告認列之金額並無差異。

有關聯穎公司 106 及 105 年董事會決議之員工及董事酬勞資訊，請至台灣證券交易所「公開資訊觀測站」查詢。

二一、所得稅

(一) 認列於損益之所得稅

所得稅費用之主要組成項目如下：

	106年4月1日 至6月30日	105年4月1日 至6月30日	106年1月1日 至6月30日	105年1月1日 至6月30日
當期所得稅				
本期產生者	\$ 17,416	\$ 16,435	\$ 34,862	\$ 33,226
遞延所得稅				
本期產生者	(3,826)	(2,019)	(7,216)	(4,452)
認列於損益之所得稅費用	<u>\$ 13,590</u>	<u>\$ 14,416</u>	<u>\$ 27,646</u>	<u>\$ 28,774</u>

(二) 兩稅合一相關資訊

	106年6月30日	105年12月31日	105年6月30日
未分配盈餘			
86年度以前	\$ 64,555	\$ 64,555	\$ 75,190
87年度以後	<u>301,156</u>	<u>369,019</u>	<u>297,646</u>
	<u>\$ 365,711</u>	<u>\$ 433,574</u>	<u>\$ 372,836</u>
股東可扣抵稅額帳戶餘額	\$ <u>13,641</u>	\$ <u>13,641</u>	\$ <u>17,733</u>
盈餘分配適用之稅額扣抵比率	105年度 3.70%	104年度 5.17%	

(三) 所得稅核定情形

聯穎公司截至 104 年度止之營利事業所得稅申報案件，業經稅捐稽徵機關核定。

二二、每股盈餘

	106年4月1日 至6月30日	105年4月1日 至6月30日	106年1月1日 至6月30日	105年1月1日 至6月30日
基本每股盈餘	<u>\$ 0.38</u>	<u>\$ 0.55</u>	<u>\$ 0.44</u>	<u>\$ 0.52</u>
稀釋每股盈餘	<u>\$ 0.38</u>	<u>\$ 0.55</u>	<u>\$ 0.44</u>	<u>\$ 0.52</u>

單位：每股元

用以計算每股盈餘之淨利及普通股加權平均股數如下：

本期淨利

	106年4月1日 至6月30日	105年4月1日 至6月30日	106年1月1日 至6月30日	105年1月1日 至6月30日
歸屬於母公司業主之淨利	<u>\$ 31,929</u>	<u>\$ 47,156</u>	<u>\$ 37,386</u>	<u>\$ 44,511</u>
用以計算基本及稀釋每股盈餘之淨利	<u>\$ 31,929</u>	<u>\$ 47,156</u>	<u>\$ 37,386</u>	<u>\$ 44,511</u>

股 數

	106年4月1日 至6月30日	105年4月1日 至6月30日	106年1月1日 至6月30日	105年1月1日 至6月30日
用以計算基本每股盈餘之普通股加權平均股數	85,000	85,000	85,000	85,000
具稀釋作用潛在普通股之影響：				
員工酬勞	<u>87</u>	<u>201</u>	<u>197</u>	<u>319</u>
用以計算稀釋每股盈餘之普通股加權平均股數	<u>85,087</u>	<u>85,201</u>	<u>85,197</u>	<u>85,319</u>

單位：仟股

若本公司得選擇以股票或現金發放員工酬勞，則計算稀釋每股盈餘時，假設員工酬勞將採發放股票方式，並於該潛在普通股具有稀釋作用時計入加權平均流通在外股數，以計算稀釋每股盈餘。於次年度決議員工酬勞發放股數前計算稀釋每股盈餘時，亦繼續考量該等潛在普通股之稀釋作用。

二三、營業租賃協議

(一) 本公司為承租人

不可取消營業租賃之未來最低租賃給付總額如下：

	<u>106年6月30日</u>	<u>105年12月31日</u>	<u>105年6月30日</u>
超過5年（帳列長期預付租金）	\$ 5,091	\$ 5,608	\$ 6,230

(二) 本公司為出租人

不可取消營業租賃之未來最低應收租賃款總額如下：

	<u>106年6月30日</u>	<u>105年12月31日</u>	<u>105年6月30日</u>
1年內	\$ 3,296	\$ 3,296	\$ 1,618
超過1年但不超過5年	959	2,607	2,157
	<u>\$ 4,255</u>	<u>\$ 5,903</u>	<u>\$ 3,775</u>

二四、金融工具

(一) 公允價值之資訊－非按公允價值衡量之金融工具

本公司管理階層認為非按公允價值衡量之金融資產及金融負債之帳面金額趨近其公允價值。

(二) 金融工具之種類

	<u>106年6月30日</u>	<u>105年12月31日</u>	<u>105年6月30日</u>
<u>金融資產</u>			
放款及應收款			
現金及約當現金	\$ 1,217,615	\$ 1,276,227	\$ 1,416,314
應收票據淨額	161,076	99,717	133,197
應收帳款淨額	1,333,110	1,430,378	1,226,709
應收帳款－關係人	-	4,337	-
其他應收款淨額	13,971	18,499	18,200

(接次頁)

(承前頁)

	106年6月30日	105年12月31日	105年6月30日
受限制資產(帳列其他流動資產)	\$ 87	\$ 90	\$ 213
以成本衡量之金融資產—非流動	3,144	-	-
<u>金融負債</u>			
以攤銷後成本衡量			
短期借款	400,000	410,000	330,000
應付短期票券	40,000	40,000	-
應付帳款	236,168	294,548	265,484
應付帳款—關係人	41	-	-
長期借款	398,971	398,766	398,560

(三) 財務風險管理目的與政策

本公司主要金融工具包括權益投資、應收票據及帳款、應付票據及帳款與借款。本公司之財務管理部門係為各業務單位提供服務，統籌協調進入國內與國際金融市場操作，藉由依照風險程度與廣度分析暴險之內部風險報告監督及管理本公司營運有關之財務風險。該等風險包括市場風險(包含匯率風險及利率風險)、信用風險及流動性風險。

1. 市場風險

本公司之營運活動使本公司承擔之主要財務風險為外幣匯率變動風險(參閱下述(1))以及利率變動風險(參閱下述(2))。

本公司有關金融工具市場風險之暴險及其對該等暴險之管理與衡量方式並無改變。

(1) 匯率風險

本公司主要營運活動有一部分係以外幣進行銷貨與進貨交易，故有部分自然避險之效果；本公司匯率風險之管理，以避險為目的，不以獲利為目的。為避免因匯率變動造成價值下跌及未來現金流量之波動，本公司和銀行簽有外匯避險額度，可隨時考量公司外幣部位及因應匯率的波動採取避險，以期降低匯率變動對本公司營運的影響。

本公司於資產負債表日非功能性貨幣計價之貨幣性資產及貨幣性負債帳面金額（包含合併財務報告中已沖銷之非功能性貨幣計價之貨幣性項目），參閱附註二八。

敏感度分析

本公司主要受到美元、港幣及人民幣波動之影響。

3%係為集團向主要管理階層報告匯率風險時所使用之敏感度比率，亦代表管理階層對外幣匯率之合理可能變動範圍之評估。敏感度分析僅包括流通在外之外幣貨幣性項目，並將其期末之換算以匯率變動3%予以調整。下表係表示當各功能性貨幣相對於各相關貨幣升值／貶值3%時，將使稅前淨利增減之金額。

	美元之影響		港幣之影響		人民幣之影響	
	106年1月1日至6月30日	105年1月1日至6月30日	106年1月1日至6月30日	105年1月1日至6月30日	106年1月1日至6月30日	105年1月1日至6月30日
損 益	(\$ 8,117)	(\$ 7,220)	(\$ 3,811)	(\$ 4,826)	(\$ 4,620)	(\$ 7,515)

管理階層認為敏感度分析無法代表匯率固有風險。

(2) 利率風險

因本公司內之個體同時以固定及浮動利率持有資產及借入資金，因而產生利率暴險。本公司定期評估避險活動，使其利率觀點與既定之風險偏好一致，以確保採用最符合成本效益之避險策略。

本公司於資產負債表日受利率曝險之金融資產及金融負債帳面金額如下：

	106年6月30日	105年12月31日	105年6月30日
具公允價值利率風險			
金融資產	\$ 680,496	\$ 921,933	\$ 903,844
金融負債	40,000	40,000	-
具現金流量利率風險			
金融資產	533,412	346,043	505,900
金融負債	798,971	808,766	728,560

敏感度分析

下列敏感度分析係依非衍生工具於資產負債表日之利率曝險而決定。對於浮動利率資產及負債，其分析方式係

假設資產負債表日流通在外之資產及負債金額於報導期間皆流通在外。

若年利率增加／減少 1%，在所有其他變數維持不變之情況下，本公司 106 年及 105 年 1 月 1 日至 6 月 30 日之淨利將減少 1,328 仟元及 1,113 仟元，主因為本公司之變動利率資產及負債之現金流量利率風險之曝險。

2. 信用風險

信用風險係指交易對方拖欠合約義務而造成本公司財務損失之風險。截至資產負債表日，本公司可能因交易對方未履行義務造成財務損失之最大信用風險曝險主要係來自於合併資產負債表所認列之金融資產帳面金額。

為減輕信用風險，本公司管理階層指派專責團隊負責授信額度之決定、授信核准及其他監控程序以確保逾期應收款項之回收已採取適當行動。此外，本公司於資產負債表日會逐一複核應收款項之可回收金額以確保無法回收之應收款項已提列適當減損損失。據此，本公司管理階層認為本公司之信用風險已顯著減少。

本公司持續地針對應收帳款客戶之財務狀況進行評估，應收帳款之對象涵蓋眾多客戶且相互無關聯，故信用風險之集中度不高。

本公司並未持有任何擔保品或其他信用增強來規避金融資產之信用風險。

3. 流動性風險

本公司係透過管理及維持足夠部位之現金以支應本公司營運並減輕現金流量波動之影響。本公司管理階層監督銀行融資額度使用狀況並確保借款合同條款之遵循。

(1) 非衍生金融負債之流動性及利率風險表

非衍生金融負債剩餘合約到期分析係依本公司最早可能被要求還款之日期，按金融負債未折現現金流量編製。因此，本公司可被要求立即還款之銀行借款，係列於下表

最早之期間內，不考慮銀行立即執行該權利之機率；其他非衍生金融負債到期分析係依照約定之還款日編製。

106年6月30日

	要求即付或 短於1個月	1至3個月	3個月 至1年	1至5年	5年以上
<u>非衍生金融負債</u>					
無附息負債	\$ 328,284	\$ 120,833	\$ 63,681	\$ 3,957	\$ 824
浮動利率工具	290,000	110,000	-	398,971	-
固定利率工具	-	40,000	-	-	-
	<u>\$ 618,284</u>	<u>\$ 270,833</u>	<u>\$ 63,681</u>	<u>\$ 402,928</u>	<u>\$ 824</u>

105年12月31日

	要求即付或 短於1個月	1至3個月	3個月 至1年	1至5年	5年以上
<u>非衍生金融負債</u>					
無附息負債	\$ 240,904	\$ 142,248	\$ 56,244	\$ 3,025	\$ 23
浮動利率工具	100,000	310,000	-	398,766	-
固定利率工具	-	40,000	-	-	-
	<u>\$ 340,904</u>	<u>\$ 492,248</u>	<u>\$ 56,244</u>	<u>\$ 401,791</u>	<u>\$ 23</u>

105年6月30日

	要求即付或 短於1個月	1至3個月	3個月 至1年	1至5年	5年以上
<u>非衍生金融負債</u>					
無附息負債	\$ 291,732	\$ 121,578	\$ 46,408	\$ 2,649	\$ 1,397
浮動利率工具	-	330,000	-	398,560	-
	<u>\$ 291,732</u>	<u>\$ 451,578</u>	<u>\$ 46,408</u>	<u>\$ 401,209</u>	<u>\$ 1,397</u>

上述非衍生金融資產及負債之浮動利率工具金額，將因浮動利率與資產負債表日所估計之利率不同而改變。

二五、關係人交易

聯穎公司及子公司（係聯穎公司之關係人）間之交易、帳戶餘額、收益及費損於合併時全數予以銷除，故未揭露於本附註。本公司與其他關係人間之交易如下。

(一) 關係人名稱及其關係

關 係 人 名 稱	與 本 公 司 之 關 係
鴻遠電子股份有限公司（鴻遠公司）	關聯企業

(二) 銷貨收入

	106年4月1日 至6月30日	105年4月1日 至6月30日	106年1月1日 至6月30日	105年1月1日 至6月30日
關聯企業	<u>\$ -</u>	<u>\$ -</u>	<u>\$ 321</u>	<u>\$ -</u>

本公司與關係人銷貨之交易價格及條件，係參考成本與市價行情，與其他非關係人相當。

(三) 應收關係人款項

關 係 人 類 別	106年6月30日	105年12月31日	105年6月30日
關聯企業	<u>\$ -</u>	<u>\$ 4,337</u>	<u>\$ -</u>

對關係人帳款收款期間與其他非關係人相當。流通在外之應收關係人款項未收取保證。應收關係人帳款並未提列呆帳費用。

(四) 應付關係人款項（不含向關係人借款）

關 係 人 類 別	106年6月30日	105年12月31日	105年6月30日
關聯企業	<u>\$ 41</u>	<u>\$ -</u>	<u>\$ -</u>

對關係人帳款付款期間與其他非關係人相當。流通在外之應付關係人款項餘額係未提供擔保。

(五) 截至 106 年 6 月 30 日暨 105 年 12 月 31 日及 6 月 30 日止，主要管理階層為本公司之長期借款之連帶保證人，保證金額如下。

	106年6月30日	105年12月31日	105年6月30日
主要管理階層	<u>\$ 398,971</u>	<u>\$ 398,766</u>	<u>\$ 398,560</u>

(六) 對主要管理階層之獎酬

	106年4月1日 至6月30日	105年4月1日 至6月30日	106年1月1日 至6月30日	105年1月1日 至6月30日
短期員工福利	\$ 4,726	\$ 5,774	\$ 9,591	\$ 11,285
退職後福利	<u>92</u>	<u>135</u>	<u>189</u>	<u>270</u>
	<u>\$ 4,818</u>	<u>\$ 5,909</u>	<u>\$ 9,780</u>	<u>\$ 11,555</u>

董事及其他主要管理階層之薪酬係由薪酬委員會依照個人績效及市場趨勢決定。

二六、質抵押之資產

本公司下列資產已提供作為銀行長期借款、額度、開立保證函、營業租賃及進口原料關稅之擔保品：

	106年6月30日	105年12月31日	105年6月30日
不動產、廠房及設備	\$ 63,363	\$ 63,652	\$ 63,942
存出保證金	11,572	14,642	16,761
質押定期存款（帳列其他流動資產）	87	90	213
	<u>\$ 75,022</u>	<u>\$ 78,384</u>	<u>\$ 80,916</u>

二七、重大或有事項及未認列之合約承諾

截至 106 年 6 月 30 日暨 105 年 12 月 31 日及 6 月 30 日止，聯穎公司及香港聯穎公司已開立未使用之信用狀金額分別為美金 250 仟元（約為新台幣 7,620 仟元）、美金 505 仟元（約為新台幣 16,281 仟元）及美金 279 仟元（約為新台幣 9,022 仟元）。

二八、具重大影響之外幣資產及負債資訊

以下資訊係按本公司各個體功能性貨幣以外之外幣彙總表達，所揭露之匯率係指該等外幣換算至表達貨幣之匯率。具重大影響之外幣資產及負債資訊如下：

單位：各外幣仟元

	106年6月30日		105年12月31日		105年6月30日	
	外	幣 匯 率	外	幣 匯 率	外	幣 匯 率
外 幣 資 產						
<u>貨幣性項目</u>						
新 台 幣	\$ 15,723	0.22266	\$ 13,759	0.2151	\$ 15,840	0.2053
美 元	10,993	30.42486	10,576	32.25012	8,743	32.30005
港 幣	33,323	3.89796	36,814	4.15858	39,572	4.16303
人 民 幣	116,432	4.49115	143,109	4.649	123,807	4.87092
外 幣 負 債						
<u>貨幣性項目</u>						
新 台 幣	340	0.22266	232	0.2151	607	0.2053
美 元	2,100	30.42486	2,271	32.25012	1,292	32.30005
港 幣	735	3.89796	684	4.15858	931	4.16303
人 民 幣	82,141	4.49115	77,221	4.649	72,378	4.87092

本公司主要承擔美元、港幣及人民幣之外幣匯率風險。以下資訊係按持有外幣個體之功能性貨幣彙總表達，所揭露之匯率係指該等功能性貨幣換算至表達貨幣之匯率。具重大影響之外幣兌換損益（已實現及未實現）如下：

功能性貨幣	106年4月1日至6月30日		105年4月1日至6月30日	
	功能性貨幣兌表達貨幣	淨兌換損益	功能性貨幣兌表達貨幣	淨兌換損益
新台幣	1 (新台幣：新台幣)	\$ 2,067	1 (新台幣：新台幣)	(\$ 4,535)
人民幣	4.4742 (人民幣：新台幣)	(<u>3,908</u>)	5.0384 (人民幣：新台幣)	<u>4,944</u>
		<u>(\$ 1,841)</u>		<u>\$ 409</u>

功能性貨幣	106年1月1日至6月30日		105年1月1日至6月30日	
	功能性貨幣兌表達貨幣	淨兌換損益	功能性貨幣兌表達貨幣	淨兌換損益
新台幣	1 (新台幣：新台幣)	(\$ 21,407)	1 (新台幣：新台幣)	(\$ 13,721)
人民幣	4.4645 (人民幣：新台幣)	(<u>5,111</u>)	5.0198 (人民幣：新台幣)	<u>5,720</u>
		<u>(\$ 26,518)</u>		<u>(\$ 8,001)</u>

二九、附註揭露事項

(一) 重大交易事項及(二)轉投資事業相關資訊：除下列事項外，並無其他應予揭露事項。編製合併財務報告時，母子公司間重大交易及餘額已予全數銷除。

1. 資金貸與他人：附表一。
2. 為他人背書保證：附表二。
3. 期末持有有價證券情形（不包含投資子公司、關聯企業及合資權益部分）：附表三。
4. 應收關係人款項達新台幣一億元或實收資本額百分之二十以上：附表四。
5. 被投資公司資訊：附表五。

(三) 大陸投資資訊：

1. 大陸被投資公司名稱、主要營業項目、實收資本額、投資方式、資金匯出入情形、持股比例、投資損益、期末投資帳面價值、已匯回投資損益及赴大陸地區投資限額：附表六。
2. 與大陸被投資公司直接或間接經由第三地區所發生之重大交易事項，暨其價格、付款條件、未實現損益：附表七。

3. 聯穎公司有關轉投資深圳百鴻公司及深圳聯穎公司依據 82.08.23 (82) 台財(六)第 01968 號函說明三，委託投資方式赴大陸地區投資者，應揭露委託契約主要內容如下：

聯穎公司委託香港聯穎公司投資深圳百鴻公司及深圳聯穎公司，雙方約定遵守條款如下：

聯穎公司分別以資金美金 913 仟元（包含現金美金 400 仟元、機器設備及零配件作價美金 513 仟元）及資金美金 2,324 仟元（包含現金美金 512 仟元、機器設備及零配件作價美金 764 仟元及原物料作價美金 1,048 仟元）指定香港聯穎公司投資於深圳百鴻公司及深圳聯穎公司。

(1) 投資資金匯出方式之約定：

香港聯穎公司向中國大陸有關方面申請投資深圳百鴻公司及深圳聯穎公司，均以香港聯穎公司之名義為之，資金並由香港聯穎公司自香港匯入中國大陸。

(2) 被投資公司若有盈餘分配或結束營業時，資金匯回方式之約定：

A. 深圳百鴻公司及深圳聯穎公司若有收益或孳息分配時，由香港聯穎公司取得該項孳息後，應全部轉撥給聯穎公司。

B. 深圳百鴻公司及深圳聯穎公司若由於減資、結束營業或其他原因，必須返還投資之資金時，香港聯穎公司於取得該項資金後，應全部轉撥給聯穎公司。

C. 香港聯穎公司基於前列之原因，轉撥投資資金或孳息、收益時應通知聯穎公司，由聯穎公司指定支付方式為之。

(3) 對被投資公司之權利、義務歸屬之約定：

A. 香港聯穎公司基於此項委託投資關係，對深圳百鴻公司及深圳聯穎公司所產生之權利、義務均轉由聯穎公司承受，香港聯穎公司不保證其收益及盈虧。

B. 香港聯穎公司應盡善良管理人之注意，全權辦理投資、結匯、領取孳息等事項。

(四) 母子公司間及各子公司間之業務關係及重要交易往來情形及金額：

附表七。

三十、部門資訊

本公司主要營運決策者用以分配資源及評量部門績效之資訊，著重於產品或勞務之種類，此財務報告資訊之衡量基礎與本合併財務報告相同。本公司之應報導部門為訊號傳輸線及線組產銷部門、塑膠粒產銷部門及其他。

本公司繼續營業單位之收入與營運結果依應報導部門分析如下：

	部 門 收 入		部 門 損 益	
	106年1月1日 至6月30日	105年1月1日 至6月30日	106年1月1日 至6月30日	105年1月1日 至6月30日
訊號傳輸線及線組產銷部門	\$ 1,176,011	\$ 1,179,681	\$ 49,845	\$ 47,879
塑膠粒產銷部門	417,005	383,100	40,966	53,914
其 他	<u>94,211</u>	<u>49,778</u>	<u>(2,000)</u>	<u>(8,002)</u>
繼續營業單位總額	<u>\$ 1,687,227</u>	<u>\$ 1,612,559</u>	88,811	93,791
未分攤金額：				
營業外收入及支出			<u>(21,136)</u>	<u>(19,506)</u>
合併稅前淨利			<u>\$ 67,675</u>	<u>\$ 74,285</u>

以上報導之收入係與外部客戶交易所產生。

部門損益係指各個部門所賺取之利潤，不包含應分攤之營業外收入及支出。

聯穎科技股份有限公司及子公司
資金貸與他人

民國 106 年 1 月 1 日至 6 月 30 日

附表一

單位：除另予註明者外，係新台幣仟元

編號	貸出之公司	貸與對象	往來科目	是否為關係人	本最高餘額	期末餘額	實際動支金額	利率區間	資金貸與性質(註一)	業務往來金額	有資金來源	短期資金之必要原因	提列帳簿金額	擔保名稱	保價		對個別對象資金貸與限額(註二)	對象資金總限額(註三)
															價值	稱價		
1	聯穎電線電纜(深圳)有限公司	源富聯穎科技(深圳)有限公司	其他應收款	是	\$ 63,774 (RMB 14,200)	\$ 31,438 (RMB 7,000)	\$ 31,438 (RMB 7,000)	1.95%	2	\$ -	-	該公司營運週轉之用	\$ -	無	\$ -	242,768	\$ 485,536	
2	深圳聯穎通訊有限公司	萬福塑膠(深圳)有限公司	其他應收款	是	13,473 (RMB 3,000)	13,473 (RMB 3,000)	13,473 (RMB 3,000)	1.95%	2	-	-	該公司營運週轉之用	-	無	-	136,054 (RMB 30,294)	272,108 (RMB 60,588)	
3	聯穎電線電纜(昆山)有限公司	源富聯穎科技(深圳)有限公司	其他應收款	是	22,456 (RMB 5,000)	22,456 (RMB 5,000)	22,456 (RMB 5,000)	1.95%	2	-	-	該公司營運週轉之用	-	無	-	136,054 (RMB 30,294)	272,108 (RMB 60,588)	
		吳江市萬豐塑膠有限公司	其他應收款	是	17,965 (RMB 4,000)	17,965 (RMB 4,000)	17,965 (RMB 4,000)	1.95~2.55%	2	-	-	該公司營運週轉之用	-	無	-	92,723 (RMB 20,646)	185,445 (RMB 41,291)	
		昆山凱穎電子有限公司	其他應收款	是	10,779 (RMB 2,400)	-	-	-	2	-	-	該公司營運週轉之用	-	無	-	92,723 (RMB 20,646)	185,445 (RMB 41,291)	

註一：2 有短期融通資金之必要者。

註二：有短期融通資金必要之集團企業，不得超過貸與公司淨值百分之二十為限。本公司直接及間接持有表決權股份百分之十之國外公司間從事資金貸與以不超過貸與公司淨值為限。

註三：資金貸與他人之總額，以不超過貸與公司淨值百分之四十為限。本公司直接及間接持有表決權股份百分之十之國外公司間從事資金貸與以不超過貸與公司淨值為限。

註四：係按 106 年 6 月 30 日匯率 RMB\$1 = NT\$4.49115 換算為新台幣。

聯穎科技股份有限公司及子公司
為他人背書保證

民國 106 年 1 月 1 日至 6 月 30 日

附表二

單位：除另予註明者外
，係新台幣仟元

編號	背書保證者 公司名稱	被背書保證對象		單一企業 背書保證 金額 (註一)	本期最高 背書保證 金額 (註二)	期末 背書保證 餘額 (註二)	實 際 支 出 金 額 (註三)	以財產擔保 背書保證 金額	累計背書保證 金額佔最近 淨值之比率 (%)	背書 最高 金額 (註一)	屬 母 子 公 司 保 證	屬 子 公 司 對 母 公 司 保 證	屬 子 公 司 對 子 公 司 保 證	屬 對 大 陸 地 區 背 書 保 證
		背書 名稱	關係											
0	聯穎科技股份有 限公司	聯穎電線電 有限公司 (香港聯 穎公司)	母公司與子公 司持有普通 股權合併 計算超過百 分之五十之 被投資公司	\$ 1,888,922 (註一)	\$ 656,649 (註二)	\$ 368,549 (註二)	\$ 3,286 (USD 131) (註三)	\$ -	20	\$ 2,833,383 (註一)	是	-	-	-

註一：累積對外保證責任總額以不得超過公司淨值百分之一百五十為限，對單一企業背書保證限額不得超過公司淨值百分之百為限。

註二：其中包含借款背書保證美金 6,000 仟元，美金部分係按 106 年 6 月 30 日匯率 US\$1=NT\$30.42486 換算為新台幣。期末餘額中並包括本公司與香港聯穎公司共用額度所為之背書保證 368,549 仟元。

註三：係按 106 年 6 月 30 日匯率 US\$1=NT\$30.42486 換算為新台幣。

聯穎科技股份有限公司及子公司

期末持有有價證券情形

民國 106 年 6 月 30 日

附表三

單位：除另予註明者外，
係新台幣仟元

持有之公司	有價證券種類及名稱	與有價證券發行人之關係	帳列科目	期股數(仟股)	帳面金額	持股比例(%)	公允價值		備註
							公允價值	帳面價值	
聯穎科技股份有限公司	嘉陽科技股份有限公司	以成本法衡量之被投資公司	以成本衡量之金融資產—非流動	4,160	\$ -	19.19	\$ -	-	註一
源富聯穎科技(深圳)有限公司	易絲特精密設備(東莞)有限公司	以成本法衡量之被投資公司	以成本衡量之金融資產—非流動	-	3,144	18.92	3,144	-	註二

註一：依可回收價值評估，已提列減損損失。

註二：係按帳面價值列示。

註三：上列有價證券於 106 年 6 月底，並無提供擔保、質押借款或其他依約定而受限制使用者。

聯穎科技股份有限公司及子公司
應收關係人款項達新台幣一億元或實收資本額百分之二十以上

附表四

民國 106 年 6 月 30 日

單位：新台幣仟元

帳列應收款項之公司	交易對象	關係	應收款項餘額 (註一)	週轉率	逾期逾金	應收關係人款項式	應收關係人款項金額	應收關係人款項金額	提列帳額	備抵額
帳列其他應收關係人款 聯穎電線電纜(深圳) 有限公司	聯穎科技股份有限公司	母公司	\$ 563,195	註二	\$	-	-	\$	\$	-
聯穎電線電纜有限公司 (香港聯穎公司)	聯穎科技股份有限公司	最終母公司	248,618	註二	-	-	-	-	-	-
惠勝塑膠(深圳)有限公司	聯穎科技股份有限公司	最終母公司	148,133	註二	-	-	-	-	-	-
聯穎科技股份有限公司	源富聯穎科技(深圳)有限公司	間接持有之子公司	228,943	註二	-	-	-	-	-	-
聯穎科技股份有限公司	Hotek Technology Corporation	直接持有之子公司	111,841	註二	-	-	-	-	-	-

註一：係依未沖銷前之總額計算。

註二：其他應收(付)關係人款項主要係代子公司支付或收取貨款，其收(付)期間視資金狀況而定。

聯穎科技股份有限公司及子公司
被投資公司資訊

民國 106 年 1 月 1 日至 6 月 30 日

附表五

單位：除另予註明者外，係
新台幣及外幣仟元

投資公司名稱	被投資公司名稱	所在地區	主要營業項目	原 始 投 資 金 額		持 有 帳 面 金 額	比 率 (%)	被 投 資 公 司 本 期 (損 一)	本 期 認 列 之 投 資 (損 一)	註 備	註
				本 期 末	去 年 底						
聯穎科技股份有限公司	Hotek Technology Corporation	SAMOA	一般投資業務	\$ 608,497 (USD 20,000) (註二)	\$ 608,497 (USD 20,000) (註二)	\$ 1,557,873	100.00	\$ 54,383	\$ 54,383	子公司	
	Sunagaru International Inc. 鴻遠電子股份有限公司	SAMOA 新北市	一般國際貿易業務 電線、電纜、有線及無線通信機械器材、電子零組件等之製造、批發及零售	11,561 (USD 380) (註二)	11,561 (USD 380) (註二)	97	100.00	372	372	子公司	
Hotek Technology Corporation	聯穎電線電纜有限公司 (香港聯穎公司)	香港	一般國際貿易業務及一般投資業務	521,239 (USD 17,132) (註二)	521,239 (USD 17,132) (註二)	36,692	48.98	1,209	592	採權益法投資之被投資公司	
				-	-	1,699,881	100.00	63,047	63,047	間接持有之子公司	

註一：除 Hotek 公司及香港聯穎公司係按同期間經會計師核閱之財務報表計算外，其餘係按同期間未經會計師核閱之財務報表計算。

註二：係按 106 年 6 月 30 日匯率 US\$1 = NT\$30.42486 換算為新台幣。

註三：大陸被投資公司相關資訊請參閱附表六。

聯穎科技股份有限公司及子公司
大陸投資資訊

民國 106 年 1 月 1 日至 6 月 30 日

附表六

單位：除另予註明者外，係
新台幣及外幣仟元

大陸被投資 公司名稱	主要營業項目	實收資本額	投資方	本 期 自 台 灣 匯 出 積 存 金 額 (註一)	本期匯出或收回投資金額		本 期 自 台 灣 匯 出 積 存 金 額 (註二)	本公司直接 或間接投資 之持股比例 (%)	本 期 認 列 損 益 (註二)	期 末 面 價 值 (註二)	資 值 投 回 至 本 期 止 之 已 收 益
					匯 出	收 回					
百鴻電線(深圳)有限公司	銅線之生產及銷售	\$ 57,921 (註六)	本公司委託投資 之大陸公司	\$ 12,170 (USD 400)	\$ -	\$ 12,170 (USD 400)	\$ 8,291	100.00	\$ 6,495	\$ 316,717	\$ -
聯穎電線(深圳)有限公司	電線、電纜及電腦連接線之生產及銷售	63,900	本公司委託投資 之大陸公司	15,578 (USD 512)	-	15,578 (USD 512)	10,584	100.00	10,584	1,213,839	134,107 (USD 1,461 及RMB20,000) (註五及七)
昆山廣穎電線有限公司	電線、電纜及電腦連接線之生產及銷售	58,735 (註六)	透過第三地區投資 設立大陸公司	-	-	-	24,804	100.00	24,623	365,483	-
聯穎電線(昆山)有限公司	電線、電纜及電腦連接線之生產及銷售	200,715 (註六)	透過第三地區投資 設立大陸公司	12,170 (USD 400)	-	12,170 (USD 400)	26,266	100.00	26,266	463,613	-
昆山凱穎電子有限公司	電線、電纜及電腦連接線組之生產及銷售	66,949 (註六)	透過第三地區投資 設立大陸公司	-	-	-	8,532	100.00	8,532	70,536	-
萬福塑膠(深圳)有限公司	塑膠粒之生產與銷售	74,956 (註六)	透過第三地區投資 設立大陸公司	-	-	-	5,400	64.09	3,714	112,014	-
惠勝塑膠(深圳)有限公司	塑膠粒之生產與銷售	83,566 (註六)	透過第三地區投資 設立大陸公司	-	-	-	2,955	100.00	3,360	285,353	-
源富聯穎科技(深圳)有限公司	電線、電纜及電腦連接線之生產及銷售	317,012 (註六)	透過第三地區投資 設立大陸公司	-	-	-	13,693	100.00	14,652	314,525	-
深圳聯穎通訊有限公司	電線、電纜及電腦連接線之生產及銷售	263,140 (註六)	透過第三地區投資 設立大陸公司	-	-	-	23,784	100.00	23,784	680,269	-
新雅電線(深圳)有限公司	電線、電纜及電腦連接線之生產及銷售	37,406 (註六)	透過第三地區投資 設立大陸公司	-	-	-	14,331	100.00	14,331	53,873	-

(接次頁)

(承前頁)

大陸被投資公司名稱	主要營業項目	實收資本額	投資方式	本期末自台灣匯出積存投資金額(註一)	本期末匯出或收回投資金額		本期末自台灣匯出積存投資金額	本期末果匯出金額	被投資公司本期(損)益	本公司直接或間接投資之持股比例(%)	本期末認列(損)益	期末投資價值(註二)	截至本期末止已匯回投資收益
					匯出	收回							
吳江市萬豐塑膠有限公司	塑膠紐之生產及銷售	\$ 28,070 (註六)	透過第三地區投資設立公司再投資大陸公司	\$ -	\$ -	\$ -	\$ -	\$ -	\$ 1,939	76.00	\$ 1,703	\$ 32,825	\$ -
嘉森塑膠(深圳)有限公司	塑膠紐之生產及銷售	30,899 (註六)	透過第三地區投資設立公司再投資大陸公司	-	-	-	-	-	17,300	100.00	17,488	193,290	-
深圳市協昌貿易有限公司	電子元器件、電腦零件、連接線之銷售及貨物進出口	22,222 (註六)	透過第三地區投資設立公司再投資大陸公司	-	-	-	-	-	(308)	100.00	(308)	87	-

本期末大陸地區累計自台灣匯出金額	經濟部投資審議會核准金額	經濟部投資審議會核准金額	經濟部投資審議會核准金額
\$39,918 (註一) (USD1,312 仟元)	\$455,399 (註一) (USD14,968 仟元) (註三)	\$1,133,353 (註四)	

註一：係按 106 年 6 月 30 日匯率 US\$1=NT\$30.42486 換算為新台幣。

註二：除深圳百鴻公司、Sunagaru 公司、昆山凱穎公司、深圳萬福公司、深圳新雅公司、吳江萬豐公司及深圳協昌公司等未經核閱之外，其餘係按同期問經會計師核閱之財務報表計算。

註三：係包括子公司直接投資之核准金額。

註四：係依據投審會 2008.8.29「在大陸地區從事投資技術合作審查原則」修正案規定按淨值之 60% 計算。

註五：係按 106 年 1 月 1 日至 6 月 30 日平均匯率 US\$1=NT\$30.6753 換算為新台幣。

註六：係按 106 年 6 月 30 日匯率 RMB\$1=NT\$4.49115 換算為新台幣。

註七：係按 106 年 1 月 1 日至 6 月 30 日平均匯率 RMB\$1=NT\$4.4645 換算為新台幣。

聯穎科技股份有限公司及子公司
 母子公司間及各子公司間之業務關係及重要交易往來情形及金額

民國 106 年 1 月 1 日至 6 月 30 日

附表七

單位：新台幣仟元

編	號	交	易	人	名	稱	交	易	往	來	對	象	與	交	易	之	關	係	(註	四	往		形		
																						目	金		額	(
0		聯穎公司					深圳源富公司							1	營業收入								126	\$	註一	-
														2	進貨								46,886		註一	3%
														1	應收帳款								271		註三	-
														1	其他應收關係人款項								228,672		註二	6%
														2	應付帳款								69,893		註三	2%
							深圳聯穎通訊公司							1	營業收入								56		註一	-
														1	應收帳款								57		註三	-
														2	其他應付關係人款項								2,030		註二	-
														2	進貨								391		註一	-
														2	應付帳款								370		註三	-
							Sunagaru 公司							1	其他應收關係人款項								391		註三	-
							Hotek 公司							1	其他應收關係人款項								111,841		註二	3%
							深圳新雅公司							2	進貨								17,716		註一	1%
														1	營業收入								13		註一	-
														1	其他應收關係人款項								73,535		註二	2%
														2	應付帳款								23,569		註三	1%
														2	進貨								26,967		註一	2%
							昆山凱穎公司							2	應付帳款								8,549		註三	-
							深圳百鴻公司							1	營業收入								14,616		註一	1%
														1	應收帳款								10,946		註三	-
														2	其他應付關係人款項								87,710		註二	2%
														2	應付帳款								(36)		註三	-
							昆山聯穎公司							2	其他應收關係人款項								248,618		註二	7%
							香港聯穎公司							2	其他應收關係人款項								148,133		註二	4%
							深圳惠勝公司							1	營業收入								1,462		註一	-
														2	其他應付關係人款項								563,195		註二	16%
							深圳聯穎公司							2	其他應付關係人款項								399		註二	-
							深圳萬福公司							1	營業收入								62		註一	-
							昆山廣穎公司							2	進貨								54,432		註一	3%
														2	應付帳款								25,426		註三	1%
							深圳嘉森公司							1	其他應收關係人款項								64,728		註二	2%
														1	營業收入								28,627		註一	2%
														1	應收帳款								6,637		註三	-
														3	進貨								19,789		註一	1%
														3	應付帳款								17,206		註三	-
							深圳聯穎通訊公司							3	其他應收關係人款項								13,481		註一	-
														3	利息收入								124		註二	-

(接次頁)

(承前頁)

編	號	交 易 人 名 稱	交 易 往 來 對 象	與 交 易 之 關 係 (註 四)	交 易 目 的		往 來 交 易 條 件		形 式
					交 易 科 目	金 額 (註 五)	交 易 條 件	佔 合 併 總 資 產 之 比 率	
1		深圳聯穎通訊公司	深圳嘉森公司	3	應付帳款	\$ 98	註三	-	
					進貨	330	註一	-	
					進貨	9,135	註一	1%	
					應付帳款	5,212	註三	-	
					進貨	730	註一	-	
					應付帳款	490	註三	-	
					其他應收關係人款項	22,467	註二	1%	
					利息收入	135	註一	-	
					進貨	444	註一	-	
					應付帳款	523	註三	-	
					營業收入	1,050	註一	-	
2		深圳新雅公司	深圳百鴻公司	3	進貨	43	註一	-	
					應收帳款	1,196	註三	-	
					應付帳款	51	註一	-	
					進貨	18,845	註一	1%	
					應付帳款	5,872	註三	-	
					營業收入	437	註一	-	
					應收帳款	515	註三	-	
					進貨	133	註一	-	
					應付帳款	125	註三	-	
					進貨	8,004	註一	-	
					3		深圳百鴻公司	深圳源富公司	3
進貨	23	註一	-						
應付帳款	28	註三	-						
營業收入	75,633	註一	4%						
應收帳款	15,530	註三	-						
租金收入	1,417	註一	-						
利息收入	28	註一	-						
租金收入	4,388	註一	-						
利息收入	81	註一	-						
其他應收關係人款項	17,975	註二	1%						
4		昆山聯穎公司	昆山廣穎公司	3					
					其他應收關係人款項	31,453	註一	1%	
					營業收入	13,991	註二	1%	
					應收帳款	15,032	註三	-	
					其他應收關係人款項	140	註二	-	
					進貨	15,600	註一	1%	
					應付帳款	9,848	註三	-	
					進貨	13,588	註一	1%	
					應付帳款	8,005	註三	-	

(接次頁)

(承前頁)

編	號	交	易	人	名	稱	交	易	往	來	對	象	與	交	易	之	關	係	(註	四)	往		來		情		形			
																							目	金	額	(註	五)	交	易
6	7	昆山廣穎公司 深圳惠勝公司					昆山聯穎公司 深圳源富公司																	\$	15	註二						
																									14,252	註一						
																									8,887	註三						
																									11,062	註一						
																									4,106	註三						
																									10	註二						
																									552	註二						
																									160	註二						
																									12,636	註一						
																									6,766	註三						
																									242	註一						
																									332	註三						
																									6	註一						
																									7	註三						
																									256	註二						
																									168	註一						
																									108	註三						

註一：係參考成本與市價行情，由雙方議定之。

註二：收付方式視資金情況而定。

註三：帳款收付期間與非關係人相同。

註四：1 係代表母公司對子公司之交易；2 代表子公司對母公司之交易；3 代表子公司對子公司之交易。

註五：係依已扣除去料加工之金額列示。應收（付）及其他應收（付）關係人款項係以總額表達。

台灣省會計師公會會員印鑑證明書

台省財證字第 1060659 號

會員姓名：
(1) 黃裕峰
(2) 陳明輝

事務所名稱：勤業眾信聯合會計師事務所

事務所地址：台北市民生東路三段156號12樓



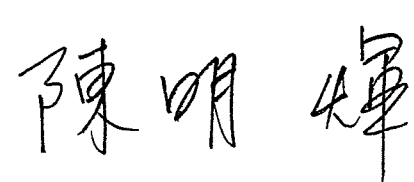

事務所電話：25459988

事務所統一編號：94998251


會員證書字號：
(1) 台省會證字第 2350 號
(2) 台省會證字第 3036 號

委託人統一編號：22488639

印鑑證明書用途：辦理聯穎科技股份有限公司 106 年上半年度（自民國 106 年 1 月 1 日至 106 年 6 月 30 日）財務報表之查核簽證。

簽名式 (一)		存會印鑑 (一)	
簽名式 (二)		存會印鑑 (二)	

理事長：



中華民國 106 年 10 月 25 日