

聯穎科技股份有限公司及子公司

合併財務報告暨會計師核閱報告

民國 109 及 108 年第 2 季

地址：新北市中和區建八路16號4樓

電話：(02)8226-5658

§ 目 錄 §

項	目 頁	次	財 務 報 告 附 註 編 號
一、封 面	1		-
二、目 錄	2		-
三、會計師核閱報告	3~4		-
四、合併資產負債表	5		-
五、合併綜合損益表	6		-
六、合併權益變動表	7		-
七、合併現金流量表	8~9		-
八、合併財務報告附註			
(一) 公司沿革	10		一
(二) 通過財務報告之日期及程序	10		二
(三) 新發布及修訂準則及解釋之適用	10~11		三
(四) 重大會計政策之彙總說明	11~13		四
(五) 重大會計判斷、估計及假設不確定性之主要來源	13		五
(六) 重要會計項目之說明	13~38		六~二六
(七) 關係人交易	38~39		二七
(八) 質抵押之資產	39		二八
(九) 重大或有負債及未認列之合約承諾	40		二九
(十) 重大之災害損失	-		-
(十一) 重大之期後事項	-		-
(十二) 具重大影響之外幣資產及負債資訊	40		三十
(十三) 附註揭露事項			
1. 重大交易事項相關資訊	41、44~48		三一
2. 轉投資事業相關資訊	41、47~48		三一
3. 大陸投資資訊	41~42、49~50		三一
4. 母子公司間及各子公司間之業務關係及重要交易往來情形及金額	42、51~53		三一
5. 主要股東資訊	42		三一
(十四) 部門資訊	42~43		三二

會計師核閱報告

聯穎科技股份有限公司 公鑒：

前 言

聯穎科技股份有限公司及子公司民國 109 年及 108 年 6 月 30 日之合併資產負債表，暨民國 109 年及 108 年 4 月 1 日至 6 月 30 日，以及民國 109 年及 108 年 1 月 1 日至 6 月 30 日之合併綜合損益表、民國 109 年及 108 年 1 月 1 日至 6 月 30 日之合併權益變動表與合併現金流量表，以及合併財務報告附註（包括重大會計政策彙總），業經本會計師核閱竣事。依證券發行人財務報告編製準則及經金融監督管理委員會認可並發布生效之國際會計準則第 34 號「期中財務報導」編製允當表達之合併財務報告係管理階層之責任，本會計師之責任係依據核閱結果對合併財務報告作成結論。

範 圍

除保留結論之基礎段所述者外，本會計師係依照審計準則公報第六十五號「財務報表之核閱」執行核閱工作。核閱合併財務報告時所執行之程序包括查詢（主要向負責財務與會計事務之人員查詢）、分析性程序及其他核閱程序。核閱工作之範圍明顯小於查核工作之範圍，因此本會計師可能無法察覺所有可藉由查核工作辨認之重大事項，故無法表示查核意見。

保留結論之基礎

如合併財務報告附註十所述，列入上開合併財務報告之部分非重要子公司之同期間財務報告未經會計師核閱，其民國 109 年及 108 年 6 月 30 日之資產總額分別為新台幣 1,110,781 仟元及 1,114,746 仟元，分別占合併資產總額之 29.8%及 28.8%；負債總額分別為新台幣 149,721 仟元及 153,330 仟元，分別占合併負債總額之 7.5%及 7.9%；其民國 109 年及 108 年 4 月 1 日至 6 月 30 日之綜合損益分別為新台幣 28,056 仟元及 17,652 仟元，分別占合併綜合損益

之(232.3)%及(74.9)%；民國 109 年及 108 年 1 月 1 日至 6 月 30 日之綜合損益分別為新台幣 32,610 仟元及 30,721 仟元，分別占合併綜合損益之(63.3)%及 150.3%。又如合併財務報告附註十一所述，民國 109 年及 108 年 6 月 30 日採用權益法之投資分別為新台幣 40,645 仟元及 38,660 仟元，及其民國 109 年及 108 年 4 月 1 日至 6 月 30 日認列之損益份額分別為新台幣(1,423)仟元及(167)仟元；其民國 109 年及 108 年 1 月 1 日至 6 月 30 日認列之損益份額分別為新台幣(1,106)仟元及(2,637)仟元，係依據被投資公司同期間未經會計師核閱之財務報告認列。

保留結論

依本會計師核閱結果，除保留結論之基礎段所述部分非重要子公司及被投資公司之財務報告倘經會計師核閱，對合併財務報告可能有所調整之影響外，並未發現上開合併財務報告在所有重大方面有未依照證券發行人財務報告編製準則及經金融監督管理委員會認可並發布生效之國際會計準則第 34 號「期中財務報導」編製，致無法允當表達聯穎科技股份有限公司及子公司民國 109 年及 108 年 6 月 30 日之合併財務狀況，暨民國 109 年及 108 年 4 月 1 日至 6 月 30 日之合併財務績效，以及民國 109 年及 108 年 1 月 1 日至 6 月 30 日之合併財務績效及合併現金流量之情事。

勤業眾信聯合會計師事務所


會計師 蔡 美 貞

蔡美貞



會計師 陳 明 輝

陳明輝



金融監督管理委員會核准文號
金管證審字第 1010028123 號

證券暨期貨管理委員會核准文號
台財證六字第 0930128050 號

中 華 民 國 109 年 8 月 7 日



聯 興 公 司

民國 109 年 6 月 30 日 及 6 月 30 日

單位：新台幣千元

代 碼	資 產	109 年 6 月 30 日		108 年 12 月 31 日		109 年 6 月 30 日		108 年 12 月 31 日		108 年 6 月 30 日	
		金 額	%	金 額	%	金 額	%	金 額	%	金 額	%
	流動資產										
1100	現金及約當現金(附註六)	\$ 1,315,430	35	\$ 1,235,986	32	\$ 1,301,106	34	\$ 813,815	22	\$ 799,000	20
1150	應收票據淨額(附註八)	172,167	5	159,891	4	221,673	6	40,000	1	120,000	3
1170	應收帳款淨額(附註八)	1,201,485	32	1,396,616	36	1,201,111	31	203,751	5	212,229	5
1180	應收帳款-關係人淨額(附註二七)	3,980	-	740	-	1,945	-	508	-	818	-
1200	其他應收淨額(附註八)	14,988	1	15,513	1	22,475	1	3,067	-	7,293	-
130X	存貨(附註九)	271,439	7	290,774	7	284,548	7	42,500	1	-	2
1410	預付款項	99,447	3	96,971	3	104,205	3	37,493	1	19,117	1
1470	其他流動資產(附註十六及二八)	9,326	-	11,238	-	14,337	-	66,353	2	64,756	2
11XX	流動資產總計	3,088,262	83	3,207,729	82	3,151,420	82	1,440,053	38	1,539,091	39
	非流動資產										
1517	透過其他綜合損益按公允價值衡量之金融資產-非流動(附註七)	2,930	-	3,012	-	3,166	-	245,206	7	198,872	5
1550	採用權益法之投資(附註十一)	40,645	1	41,751	1	38,660	1	200,000	5	200,000	5
1600	不動產、廠房及設備(附註十二及二八)	408,925	11	446,243	12	428,449	11	58,243	2	84,072	3
1755	使用權資產(附註十三)	125,888	3	149,646	4	191,598	5	42,231	1	42,551	1
1805	商譽(附註十四)	4,169	-	4,234	-	4,354	-	2,060	-	1,656	-
1821	無形資產(附註十五)	867	-	1,484	-	1,872	-	547,740	15	527,151	14
1840	遞延所得稅資產(附註四及二三)	42,721	1	32,466	1	25,869	1	1,987,793	53	2,066,242	53
1920	存出保證金(附註二八)	14,749	1	14,949	-	15,526	-	-	-	-	-
1990	其他非流動資產(附註十六)	1,032	-	1,129	-	5,825	-	-	-	-	-
15XX	非流動資產總計	641,926	17	694,914	18	715,319	18	1,987,793	53	2,066,242	53
	歸屬於母公司業主之權益(附註二十)										
	普通股股本	850,000	23	850,000	23	850,000	23	850,000	23	850,000	22
	資本公積	423,087	11	423,087	11	423,087	11	423,087	11	423,087	11
	保留盈餘										
	法定盈餘公積	256,413	7	256,413	7	256,413	7	251,492	7	251,492	6
	特別盈餘公積	328,576	9	328,576	9	328,576	9	229,767	6	229,767	6
	未分配盈餘	271,728	7	271,728	7	271,728	7	396,942	10	351,792	9
	保留盈餘總計	856,717	23	856,717	23	856,717	23	878,201	22	833,051	21
	其他權益	(401,505)	(11)	(401,505)	(11)	(401,505)	(11)	(328,576)	(8)	(198,185)	(5)
	母公司業主之權益總計	1,728,499	46	1,728,499	46	1,728,499	46	1,822,712	47	1,907,953	49
	非控制權益	13,896	1	13,896	1	13,896	1	13,689	-	13,292	1
	權益總計	1,742,395	47	1,742,395	47	1,742,395	47	1,836,401	47	1,921,245	50
	負債及權益總計	\$ 3,730,188	100	\$ 3,902,643	100	\$ 3,866,739	100	\$ 3,730,188	100	\$ 3,902,643	100
1XXX	資 產 總 計	\$ 3,730,188	100	\$ 3,902,643	100	\$ 3,866,739	100	\$ 3,730,188	100	\$ 3,902,643	100

後附之附註係本合併財務報告之一部分。
(請參閱勤業眾信聯合會計師事務所民國 109 年 8 月 7 日核閱報告)



董事長：何鈞銜



經理人：廖文宏



會計主管：曾貴桂



聯穎科 股份有限公司

民國 109 年及 108 年 4 月 1 日至 6 月 30 日及 108 年 1 月 1 日至 6 月 30 日

(僅經核閱，未依一般公認會計準則查核)

單位：新台幣仟元，惟
每股盈餘為元

代 碼		109年4月1日至6月30日		108年4月1日至6月30日		109年1月1日至6月30日		108年1月1日至6月30日	
		金 額	%	金 額	%	金 額	%	金 額	%
4100	銷貨收入 (附註二一及二七)	\$ 865,447	100	\$ 849,507	100	\$ 1,523,022	100	\$ 1,633,458	100
5110	銷貨成本 (附註九、二二及二七)	674,850	78	694,501	82	1,224,699	80	1,346,632	82
5900	營業毛利	190,597	22	155,006	18	298,323	20	286,826	18
	營業費用 (附註二二)								
6100	推銷費用	42,990	5	47,580	5	80,536	5	94,062	6
6200	管理費用	65,706	8	69,954	8	123,480	8	132,975	8
6300	研究發展費用	33,508	4	23,031	3	65,134	4	43,465	3
6450	預期信用減損損失 (利益)	1,167	-	(2,126)	-	4,773	1	(392)	-
6000	營業費用合計	143,371	17	138,439	16	273,923	18	270,110	17
6900	營業淨利	47,226	5	16,567	2	24,400	2	16,716	1
	營業外收入及支出								
7010	其他收入 (附註二二)	9,911	1	9,268	1	18,334	1	16,969	1
7020	其他利益及損失 (附註二二)	(4,444)	-	(2,522)	-	(2,195)	-	(5,594)	-
7050	財務成本 (附註二二)	(5,039)	(1)	(5,784)	(1)	(10,139)	(1)	(11,058)	(1)
7060	採用權益法之關聯企業損益份額 (附註十一)	(1,423)	-	(167)	-	(1,106)	-	(2,637)	-
7100	利息收入 (附註二二)	7,396	1	5,578	-	13,957	1	9,187	-
7000	營業外收入及支出合計	6,401	1	6,373	-	18,851	1	6,867	-
7900	稅前淨利	53,627	6	22,940	2	43,251	3	23,583	1
7950	所得稅費用 (附註四及二三)	14,248	1	10,352	1	21,636	1	19,284	1
8200	本期淨利	39,379	5	12,588	1	21,615	2	4,299	-
	其他綜合損益								
8360	後續可能重分類至損益之項目：								
8361	國外營運機構財務報表換算之兌換差額 (附註二十)	(51,457)	(6)	(36,163)	(4)	(73,121)	(5)	16,142	1
8300	本期其他綜合損益	(51,457)	(6)	(36,163)	(4)	(73,121)	(5)	16,142	1
8500	本期綜合損益總額	(\$ 12,078)	(1)	(\$ 23,575)	(3)	(\$ 51,506)	(3)	\$ 20,441	1
	本期淨利歸屬於：								
8610	母公司業主	\$ 38,428	5	\$ 12,497	1	\$ 21,016	1	\$ 3,487	-
8620	非控制權益	951	-	91	-	599	-	812	-
8600		\$ 39,379	5	\$ 12,588	1	\$ 21,615	1	\$ 4,299	-
	本期綜合損益總額歸屬於：								
8710	母公司業主	(\$ 12,751)	(1)	(\$ 23,484)	(3)	(\$ 51,713)	(3)	\$ 19,547	1
8720	非控制權益	673	-	(91)	-	207	-	894	-
8700		(\$ 12,078)	(1)	(\$ 23,575)	(3)	(\$ 51,506)	(3)	\$ 20,441	1
	每股盈餘 (附註二四)								
9710	基 本	\$ 0.45		\$ 0.15		\$ 0.25		\$ 0.04	
9810	稀 釋	\$ 0.45		\$ 0.15		\$ 0.25		\$ 0.04	

後附之附註係本合併財務報告之一部分。

(請參閱勤業眾信聯合會計師事務所民國 109 年 8 月 7 日核閱報告)

董事長：何鈞銜




經理人：廖文宏



會計主管：曾貴枝





聯穎利會計師事務所

民國 109 年 6 月 30 日
(僅經核閱標準則查核)

單位：除另予註明者外，係新台幣千元

代碼	歸屬於母公司業主之權益				其他權益		非控制權益	總計	權益總計
	普通股(仟股)	資本額	留保盈餘	盈餘	國外營運機構財務報表換算之兌換差額	總計			
A1	85,000	\$ 850,000	\$ 423,087	\$ 229,767	\$ 444,971	\$ 1,973,406	\$ 12,398	\$ 1,985,804	
B1	-	-	-	-	(11,666)	-	-	-	
B5	-	-	-	-	(85,000)	(85,000)	-	(85,000)	
D1	-	-	-	-	3,487	3,487	812	4,299	
D3	-	-	-	-	-	16,060	82	16,142	
D5	-	-	-	-	3,487	19,547	894	20,441	
Z1	85,000	\$ 850,000	\$ 423,087	\$ 229,767	\$ 351,792	\$ 1,907,953	\$ 13,292	\$ 1,921,245	
A1	85,000	\$ 850,000	\$ 423,087	\$ 251,492	\$ 396,942	\$ 1,822,712	\$ 13,689	\$ 1,836,401	
B1	-	-	-	4,921	(4,921)	-	-	-	
B3	-	-	-	-	(98,809)	-	-	-	
B5	-	-	-	-	(42,500)	(42,500)	-	(42,500)	
D1	-	-	-	-	21,016	21,016	599	21,615	
D3	-	-	-	-	-	(72,729)	(392)	(73,121)	
D5	-	-	-	-	21,016	(51,713)	207	(51,506)	
Z1	85,000	\$ 850,000	\$ 423,087	\$ 256,413	\$ 271,728	\$ 1,728,499	\$ 13,896	\$ 1,742,395	

後附之附註係本合併財務報告之一部分。
(請參閱勤業眾信聯合會計師事務所民國 109 年 8 月 7 日核閱報告)



董事長：何鈞銜



經理人：廖文宏



會計主管：曾貴桂

聯穎科技(股)有限公司及子公司

合併現金流量表

民國 109 年及 108 年 1 月 1 日至 6 月 30 日

(僅經核閱，未依一般公認審計準則查核)

單位：新台幣仟元

代 碼		109年1月1日 至6月30日	108年1月1日 至6月30日
	營業活動之現金流量		
A10000	稅前淨利	\$ 43,251	\$ 23,583
A20010	收益費損項目：		
A20100	折舊費用	82,623	85,397
A20200	攤銷費用	658	2,676
A20300	預期信用減損損失(迴轉利益)	4,773	(392)
A20900	財務成本	10,139	11,058
A21200	利息收入	(13,957)	(9,187)
A22300	採用權益法之關聯企業損益份 額	1,106	2,637
A22500	處分不動產、廠房及設備淨損 失	412	177
A24100	外幣兌換淨損	21,855	3,082
A30000	營業資產及負債之淨變動數		
A31130	應收票據	(13,010)	6,752
A31150	應收帳款	189,516	269,099
A31160	應收帳款—關係人	(3,240)	930
A31180	其他應收款	194	(11,368)
A31200	存 貨	19,335	40,947
A31230	預付款項	(2,476)	(52,441)
A31240	其他流動資產	1,912	(2,578)
A32150	應付帳款	(103,213)	(49,742)
A32160	應付帳款—關係人	(310)	939
A32990	應付員工及董事酬勞	699	-
A32230	其他流動負債	(35,321)	(77,114)
A32240	淨確定福利負債	(320)	286
A33000	營運產生之淨現金流入	204,626	244,741
A33300	支付之利息	(9,753)	(11,099)
A33500	支付之所得稅	(36,133)	(41,575)
AAAA	營業活動之淨現金流入	<u>158,740</u>	<u>192,067</u>

(接次頁)

(承前頁)

代 碼		109年1月1日 至6月30日	108年1月1日 至6月30日
	投資活動之現金流量		
B02700	購置不動產、廠房及設備	(\$ 29,675)	(\$ 54,759)
B02800	處分不動產、廠房及設備價款	7	786
B03800	存出保證金減少(增加)	200	(1,618)
B06700	其他非流動資產減少(增加)	25	(1,037)
B07500	收取之利息	14,268	9,948
BBBB	投資活動之淨現金流出	(15,175)	(46,680)
	籌資活動之現金流量		
C00100	短期借款增加	14,694	-
C00200	短期借款減少	-	(4,974)
C01600	舉借長期借款	246,190	200,000
C01700	償還長期借款	(200,000)	(400,000)
C01800	長期應付票券增加	-	200,000
C03000	存入保證金增加	404	122
C04020	租賃負債本金償還	(38,656)	(38,245)
CCCC	籌資活動之淨現金流入(出)	22,632	(43,097)
DDDD	匯率變動對現金及約當現金之影響	(86,753)	8,544
EEEE	本期現金及約當現金淨增加	79,444	110,834
E00100	期初現金及約當現金餘額	1,235,986	1,190,272
E00200	期末現金及約當現金餘額	\$ 1,315,430	\$ 1,301,106

後附之附註係本合併財務報告之一部分。

(請參閱勤業眾信聯合會計師事務所民國109年8月7日核閱報告)

董事長：何鈞銜



經理人：廖文宏



會計主管：曾貴枝



聯穎科技股份有限公司及子公司

合併財務報告附註

民國 109 年及 108 年 1 月 1 日至 6 月 30 日

(僅經核閱，未依一般公認審計準則查核)

(除另註明外，金額以新台幣仟元為單位)

一、公司沿革

聯穎科技股份有限公司(以下簡稱聯穎公司)於 76 年 4 月依公司法暨其他有關法令規定設立登記，並開始營業，原名聯穎電線廠股份有限公司，嗣於 93 年 8 月 24 日經經濟部核准變更公司名稱為聯穎科技股份有限公司。聯穎公司主要營業項目為電線、電纜、電腦用多芯線及彈簧線等之特殊電線製造買賣業務及有關業務之進出口貿易。

聯穎公司股票於 99 年 11 月 10 日起於台灣證券交易所上市買賣。

本合併財務報告係以聯穎公司之功能性貨幣新台幣表達。

二、通過財務報告之日期及程序

本合併財務報告業已於 109 年 8 月 7 日經提報董事會後發布。

三、新發布及修訂準則及解釋之適用

- (一) 首次適用金融監督管理委員會(以下稱「金管會」)認可並發布生效之國際財務報導準則(IFRS)、國際會計準則(IAS)、解釋(IFRIC)及解釋公告(SIC)(以下稱「IFRSs」)

適用修正後金管會認可並發布生效之 IFRSs 將不致造成聯穎公司及子公司(以下簡稱本公司)會計政策之重大變動。

- (二) 國際會計準則理事會(IASB)已發布但尚未經金管會認可並發布生效之 IFRSs

<u>新發布 / 修正 / 修訂準則及解釋</u>	<u>IASB 發布之生效日(註 1)</u>
「2018-2020 週期之年度改善」	2022 年 1 月 1 日(註 2)
IFRS 3 之修正「更新對觀念架構之索引」	2022 年 1 月 1 日(註 3)
IFRS 4 之修正「適用 IFRS 9 之暫時豁免之展延」	發布日起生效

(接次頁)

(承前頁)

新發布 / 修正 / 修訂準則及解釋	IASB 發布之生效日(註1)
IFRS 10 及 IAS 28 之修正「投資者與其關聯企業或合資間之資產出售或投入」	未 定
IFRS 17「保險合約」	2023 年 1 月 1 日
IFRS 17 之修正	2023 年 1 月 1 日
IAS 1 之修正「負債分類為流動或非流動」	2023 年 1 月 1 日
IAS 16 之修正「不動產、廠房及設備：達到預定使用狀態前之價款」	2022 年 1 月 1 日 (註4)
IAS 37 之修正「虧損性合約－履行合約之成本」	2022 年 1 月 1 日 (註5)

註 1：除另註明外，上述新發布 / 修正 / 修訂準則或解釋係於各該日期以後開始之年度報導期間生效。

註 2：IFRS 9 之修正適用於 2022 年 1 月 1 日以後開始之年度報導期間所發生之金融負債之交換或條款修改；IAS 41「農業」之修正適用於 2022 年 1 月 1 日以後開始之年度報導期間之公允價值衡量；IFRS 1「首次採用 IFRSs」之修正係追溯適用於 2022 年 1 月 1 日以後開始之年度報導期間。

註 3：收購日在年度報導期間開始於 2022 年 1 月 1 日以後之企業合併適用此項修正。

註 4：於 2021 年 1 月 1 日以後始達管理階層預期運作方式之必要地點及狀態之廠房、不動產及設備適用此項修正。

註 5：於 2022 年 1 月 1 日尚未履行所有義務之合約適用此項修正。

截至本合併財務報告通過發布日止，本公司仍持續評估其他準則、解釋之修正對財務狀況與財務績效之影響，相關影響待評估完成時予以揭露。

四、重大會計政策之彙總說明

(一) 遵循聲明

本合併財務報告係依照證券發行人財務報告編製準則及經金管會認可並發布生效之 IAS 34「期中財務報導」編製。本合併財務報告並未包含整份年度財務報告所規定之所有 IFRSs 揭露資訊。

(二) 編製基礎

除按公允價值衡量之金融工具及按確定福利義務現值減除計畫資產公允價值認列之淨確定福利負債外，本合併財務報告係依歷史成本基礎編製。

公允價值衡量依照相關輸入值之可觀察程度及重要性分為第 1 等級至第 3 等級：

1. 第 1 等級輸入值：係指於衡量日可取得之相同資產或負債於活絡市場之報價（未經調整）。
2. 第 2 等級輸入值：係指除第 1 等級之報價外，資產或負債直接（亦即價格）或間接（亦即由價格推導而得）之可觀察輸入值。
3. 第 3 等級輸入值：係指資產或負債之不可觀察之輸入值。

(三) 合併基礎

本合併財務報告係包含聯穎公司及由聯穎公司所控制個體（子公司）之財務報告。子公司之財務報告已予調整，以使其會計政策與聯穎公司之會計政策一致。於編製合併財務報告時，各個體間之交易、帳戶餘額、收益及費損已全數予以銷除。子公司之綜合損益總額係歸屬至聯穎公司業主及非控制權益，即使非控制權益因而成為虧損餘額。

當本公司對子公司所有權權益之變動未導致喪失控制者，係作為權益交易處理。本公司及非控制權益之帳面金額已予調整，以反映其於子公司相對權益之變動。非控制權益之調整金額與所支付或收取對價之公允價值間之差額，係直接認列為權益且歸屬於聯穎公司業主。

子公司明細、持股比率及營業項目，參閱附註十、附表五及六。

(四) 其他重大政策會計說明

除下列說明外，請參閱 108 年度合併財務報告之重大會計政策彙總說明。

1. 確定福利退職後福利

期中期間之退休金成本係採用前一年度結束日依精算決定之退休金成本率，以年初至當期末為基礎計算，並針對本期之

重大市場波動，及重大計畫修正、清償或其他重大一次性事項加以調整。

2. 所得稅

所得稅費用係當期所得稅及遞延所得稅之總和。期中期間之所得稅係以年度為基礎進行評估，以預期年度總盈餘所適用之稅率，就期中稅前利益予以計算。

五、重大會計判斷、估計及假設不確定性之主要來源

本公司將新型冠狀病毒肺炎疫情造成之經濟影響納入重大會計估計之考量，管理階層將對估計與基本假設持續檢視。其他請參閱 108 年度合併財務報告之重大會計判斷、估計及假設不確定性主要來源說明。

六、現金及約當現金

	<u>109年6月30日</u>	<u>108年12月31日</u>	<u>108年6月30日</u>
銀行支票及活期存款	\$ 636,005	\$ 519,814	\$ 651,073
庫存現金及週轉金	1,539	1,558	1,800
約當現金			
銀行定期存款	<u>677,886</u>	<u>714,614</u>	<u>648,233</u>
	<u>\$ 1,315,430</u>	<u>\$ 1,235,986</u>	<u>\$ 1,301,106</u>

七、透過其他綜合損益按公允價值衡量之金融資產

	<u>109年6月30日</u>	<u>108年12月31日</u>	<u>108年6月30日</u>
<u>非流動</u>			
<u>國外投資</u>			
未上市(櫃)股票			
易絲特精密設備			
(東莞)有限			
公司普通股	<u>\$ 2,930</u>	<u>\$ 3,012</u>	<u>\$ 3,166</u>

本公司依中長期策略目的投資上述公司普通股，並預期透過長期投資獲利。本公司管理階層認為若將該等投資之短期公允價值波動列入損益，與前述長期投資規劃並不一致，因此選擇指定該等投資為透過其他綜合損益按公允價值衡量。

八、應收票據、應收帳款及其他應收款淨額

	<u>109年6月30日</u>	<u>108年12月31日</u>	<u>108年6月30日</u>
<u>應收票據</u>			
按攤銷後成本衡量			
總帳面金額	\$ 172,366	\$ 160,095	\$ 221,881
減：備抵損失	(199)	(204)	(208)
	<u>\$ 172,167</u>	<u>\$ 159,891</u>	<u>\$ 221,673</u>
<u>應收帳款</u>			
按攤銷後成本衡量			
總帳面金額	\$ 1,228,024	\$ 1,419,521	\$ 1,238,691
減：備抵損失	(26,539)	(22,905)	(37,580)
	<u>\$ 1,201,485</u>	<u>\$ 1,396,616</u>	<u>\$ 1,201,111</u>
<u>其他應收款</u>			
按攤銷後成本衡量			
總帳面金額	\$ 14,988	\$ 15,513	\$ 22,475
減：備抵損失	-	-	-
	<u>\$ 14,988</u>	<u>\$ 15,513</u>	<u>\$ 22,475</u>

本公司對商品銷售之平均授信期間為月結 60 天~120 天，應收帳款不予計息。為減輕信用風險，本公司管理階層指派專責團隊負責授信額度之決定、授信核准及其他監控程序以確保逾期應收帳款之回收已採取適當行動。此外，本公司於資產負債表日會逐一複核應收帳款之可回收金額以確保無法回收之應收帳款已提列適當減損損失。據此，本公司管理階層認為本公司之信用風險已顯著減少。

本公司按存續期間預期信用損失認列應收帳款之備抵損失。存續期間預期信用損失係使用準備矩陣計算，其考量客戶過去違約紀錄與現時財務狀況、產業經濟情勢。因本公司之信用損失歷史經驗顯示，不同客戶群之損失型態並無顯著差異，因此準備矩陣未進一步區分客戶群，僅以應收帳款帳齡天數訂定預期信用損失率。

若有證據顯示交易對方面臨嚴重財務困難且本公司無法合理預期可回收金額，例如交易對方正進行清算，本公司直接沖銷相關應收帳款，惟仍會持續追索活動，因追索回收之金額則認列於損益。

本公司依準備矩陣衡量應收帳款之備抵損失如下：

109年6月30日

	1 ~ 90 天	91~180 天	181~365 天	超過 365 天	合 計
預期信用損失率	-	1%	25%~75%	100%	
總帳面金額	\$ 860,997	\$ 328,250	\$ 20,942	\$ 17,835	\$ 1,228,024
備抵損失(存續期間預期信用損失)	-	(3,319)	(5,385)	(17,835)	(26,539)
攤銷後成本	<u>\$ 860,997</u>	<u>\$ 324,931</u>	<u>\$ 15,557</u>	<u>\$ -</u>	<u>\$ 1,201,485</u>

108年12月31日

	1 ~ 90 天	91~180 天	181~365 天	超過 365 天	合 計
預期信用損失率	-	1%	25%~75%	100%	
總帳面金額	\$ 1,030,766	\$ 361,864	\$ 11,029	\$ 15,862	\$ 1,419,521
備抵損失(存續期間預期信用損失)	-	(3,626)	(3,417)	(15,862)	(22,905)
攤銷後成本	<u>\$ 1,030,766</u>	<u>\$ 358,238</u>	<u>\$ 7,612</u>	<u>\$ -</u>	<u>\$ 1,396,616</u>

108年6月30日

	1 ~ 90 天	91~180 天	181~365 天	超過 365 天	合 計
預期信用損失率	-	1%	25%~75%	100%	
總帳面金額	\$ 862,572	\$ 332,659	\$ 13,243	\$ 30,217	\$ 1,238,691
備抵損失(存續期間預期信用損失)	-	(3,326)	(4,037)	(30,217)	(37,580)
攤銷後成本	<u>\$ 862,572</u>	<u>\$ 329,333</u>	<u>\$ 9,206</u>	<u>\$ -</u>	<u>\$ 1,201,111</u>

應收票據備抵損失之變動資訊如下：

	109年1月1日 至6月30日	108年1月1日 至6月30日
期初餘額	\$ 204	\$ 210
減：本期迴轉減損損失	(5)	(2)
期末餘額	<u>\$ 199</u>	<u>\$ 208</u>

應收帳款備抵損失之變動資訊如下：

	109年1月1日 至6月30日	108年1月1日 至6月30日
期初餘額	\$ 22,905	\$ 41,637
加：本期提列減損損失	4,778	-
減：本期實際沖銷	(579)	(3,955)
減：本期迴轉減損損失	-	(390)
外幣換算差額	(565)	288
期末餘額	<u>\$ 26,539</u>	<u>\$ 37,580</u>

九、存 貨

	109年6月30日	108年12月31日	108年6月30日
製成品	\$ 52,322	\$ 69,975	\$ 43,200
在製品及半成品	62,497	77,940	64,241
原物料	156,211	142,340	176,883
商 品	409	519	224
	<u>\$ 271,439</u>	<u>\$ 290,774</u>	<u>\$ 284,548</u>

與存貨相關之營業成本組成項目如下：

	109年4月1日 至6月30日	108年4月1日 至6月30日	109年1月1日 至6月30日	108年1月1日 至6月30日
提列(迴轉)存貨跌價及呆 滯損失	(\$ 5,342)	\$ 1,771	\$ 7,406	\$ 3,089
未攤銷製造費用(註)	\$ 16,012	\$ 15,163	\$ 35,813	\$ 31,079
下腳收入	\$ 4,282	\$ 5,661	\$ 7,918	\$ 9,263
營業成本	<u>\$ 674,850</u>	<u>\$ 694,501</u>	<u>\$ 1,224,699</u>	<u>\$ 1,346,632</u>

註：未分攤製造費用包含因新型冠狀病毒肺炎疫情之影響，於停工期間之相關支出。

十、子 公 司

本合併財務報告編製主體如下：

投資公司名稱	子 公 司 名 稱	業 務 性 質	所 持 股 權 百 分 比			說 明
			109年 6月30日	108年 12月31日	108年 6月30日	
聯穎公司	Hotek Technology Corporation (Hotek 公司)	一般投資業務	100%	100%	100%	—
	聯穎電線電纜(深圳)有限公司(深圳聯穎公司)	一般投資業務	100%	100%	100%	—
	百鴻電線(深圳)有限公司(深圳百鴻公司)	銅線之生產及銷售	100%	100%	100%	—
	Sunagaru International Inc. (Sunagaru 公司)	一般國際貿易業務	100%	100%	100%	—
Hotek 公司	聯穎電線電纜有限公司(香港聯穎公司)	一般國際貿易業務及一般投資業務	100%	100%	100%	—
香港聯穎公司	惠勝塑膠(深圳)有限公司(深圳惠勝公司)	塑膠粒之生產及銷售	100%	100%	100%	—
	源富聯穎科技(深圳)有限公司(深圳源富公司)	電線、電纜及電腦連接線之生產及銷售	100%	100%	100%	—
	聯穎電線電纜(昆山)有限公司(昆山聯穎公司)	一般投資業務	100%	100%	100%	—
	萬福塑膠(深圳)有限公司(深圳萬福公司)	塑膠粒之生產及銷售	64.09%	64.09%	64.09%	—
	新雅電線電纜(深圳)有限公司(深圳新雅公司)	電線、電纜及電腦連接線之生產及銷售	26%	26%	26%	—
	昆山廣穎電線有限公司(昆山廣穎公司)	電線、電纜及電腦連接線之生產及銷售	26%	26%	26%	—
	昆山凱穎電子有限公司(昆山凱穎公司)	電線、電纜及電腦連接線組之生產及銷售	26%	26%	26%	—
	深圳聯穎通訊有限公司(深圳聯穎通訊公司)	電線、電纜及電腦連接線之生產及銷售	26%	26%	26%	—

(接次頁)

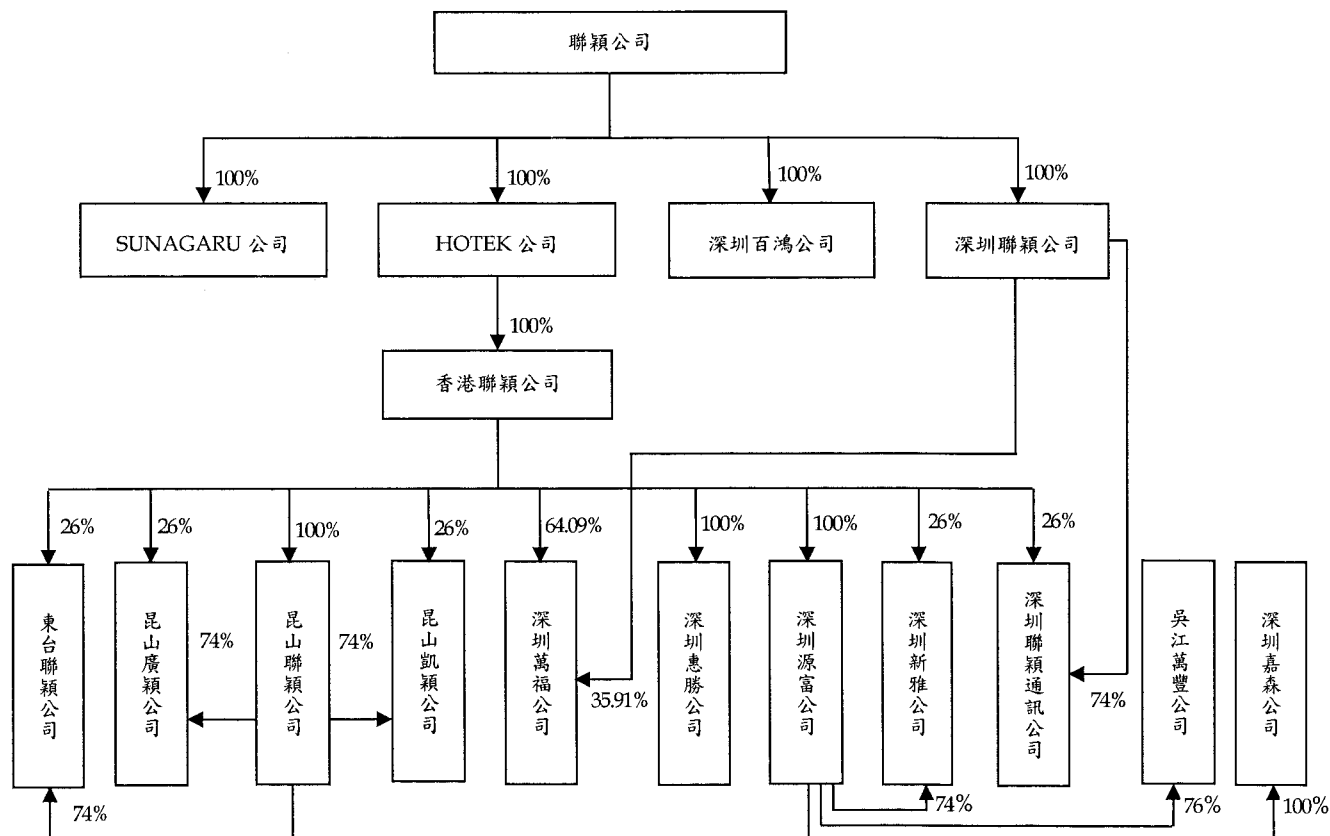
(承前頁)

投資公司名稱	子 公 司 名 稱	業 務 性 質	所 持 股 權 百 分 比			說 明
			109年 6月30日	108年 12月31日	108年 6月30日	
香港聯穎公司	聯穎科技(東台)有限公司(東台聯穎公司)	高端通訊訊號傳輸電線電纜、銅導體之研發、生產及銷售	26%	26%	26%	註1
昆山聯穎公司	昆山廣穎公司	電線、電纜及電腦連接線之生產及銷售	74%	74%	74%	—
	昆山凱穎公司	電線、電纜及電腦連接線組之生產及銷售	74%	74%	74%	—
	東台聯穎公司	高端通訊訊號傳輸電線電纜、銅導體之研發、生產及銷售	74%	74%	74%	註1
深圳源富公司	深圳新雅公司	電線、電纜及電腦連接線之生產及銷售	74%	74%	74%	—
	吳江市萬豐塑膠有限公司(吳江萬豐公司)	塑膠粒之生產及銷售	76%	76%	76%	—
	嘉森塑膠(深圳)有限公司(深圳嘉森公司)	塑膠粒之生產及銷售	100%	100%	100%	—
	深圳市協昌貿易有限公司(深圳協昌公司)	電子元器件、電腦零配件、連接線之銷售及貨物進出口	-	100%	100%	註2
深圳聯穎公司	深圳聯穎通訊公司	電線、電纜及電腦連接線之生產及銷售	74%	74%	74%	—
	深圳萬福公司	塑膠粒之生產及銷售	35.91%	35.91%	35.91%	—

註1：係由香港聯穎公司及昆山聯穎公司共同投資成立東台聯穎公司，業已於108年1月7日辦理設立登記完成。

註2：深圳協昌公司於109年5月完成清算程序。

截至109年6月底止，聯穎公司與子公司之投資關係及持股比例如下列圖表：



109年及108年1月1日至6月30日除Hotek公司、香港聯穎公司、深圳聯穎公司、深圳聯穎通訊公司、深圳源富公司、深圳惠勝公司、深圳嘉森公司、昆山聯穎公司及昆山廣穎公司外，聯穎公司其餘之非屬重要子公司之財務報告係未經會計師核閱。

十一、採用權益法之投資

	109年6月30日	108年12月31日	108年6月30日
投資關聯企業			
個別不重大之關聯企業			
鴻遠電子股份有限公司 (鴻遠公司)	\$ 40,645	\$ 41,751	\$ 38,660
	所有權益及表決權百分比		
公司名稱	109年6月30日	108年12月31日	108年6月30日
鴻遠公司	48.98%	48.98%	48.98%

上述關聯企業之業務性質、主要營業場所及公司註冊之國家資訊，請參閱附表五「被投資公司資訊」。

採用權益法之投資及本公司對其所享有之損益及其他綜合損益份額，係按未經會計師核閱之財務報告計算。

十二、不動產、廠房及設備

	109年6月30日	108年12月31日	108年6月30日
自用	\$ 393,998	\$ 431,067	\$ 413,023
營業租賃出租	14,927	15,176	15,426
	<u>\$ 408,925</u>	<u>\$ 446,243</u>	<u>\$ 428,449</u>

(一) 自用

	土	地	房屋及建築	機器設備	儀器設備	運輸設備	辦公設備	其他設備	合計
成本									
109年1月1日餘額	\$ 97,644	\$ 183,346	\$ 643,479	\$ 64,830	\$ 39,462	\$ 48,577	\$ 45,403	\$ 1,122,741	\$ 1,122,741
增添	-	-	9,552	1,881	2,389	328	3,088	-	17,238
處分	-	-	(10,401)	(736)	-	(435)	(1,309)	-	(12,881)
外幣換算差額	-	(3,291)	(16,115)	(1,612)	(945)	(678)	(1,155)	-	(23,796)
109年6月30日餘額	<u>\$ 97,644</u>	<u>\$ 180,055</u>	<u>\$ 626,515</u>	<u>\$ 64,363</u>	<u>\$ 40,906</u>	<u>\$ 47,792</u>	<u>\$ 46,027</u>	<u>\$ 46,027</u>	<u>\$ 1,103,302</u>
累計折舊及減損									
109年1月1日餘額	\$ -	\$ 122,295	\$ 438,416	\$ 40,817	\$ 19,438	\$ 41,203	\$ 29,505	\$ 691,674	\$ 691,674
折舊費用	-	3,449	32,946	3,589	3,424	1,111	2,889	47,408	47,408
處分	-	-	(10,025)	(730)	-	(421)	(1,286)	-	(12,462)
外幣換算差額	-	(2,371)	(11,896)	(1,154)	(538)	(583)	(774)	-	(17,316)
109年6月30日餘額	<u>\$ -</u>	<u>\$ 123,373</u>	<u>\$ 449,441</u>	<u>\$ 42,522</u>	<u>\$ 22,324</u>	<u>\$ 41,310</u>	<u>\$ 30,334</u>	<u>\$ 709,304</u>	<u>\$ 709,304</u>
109年6月30日淨額	<u>\$ 97,644</u>	<u>\$ 56,682</u>	<u>\$ 177,074</u>	<u>\$ 21,841</u>	<u>\$ 18,582</u>	<u>\$ 6,482</u>	<u>\$ 15,693</u>	<u>\$ 393,998</u>	<u>\$ 393,998</u>
108年12月31日及 109年1月1日淨額	<u>\$ 97,644</u>	<u>\$ 61,051</u>	<u>\$ 205,063</u>	<u>\$ 24,013</u>	<u>\$ 20,024</u>	<u>\$ 7,374</u>	<u>\$ 15,898</u>	<u>\$ 431,067</u>	<u>\$ 431,067</u>

(接次頁)

(承前頁)

	土	地	房屋及建築	機器設備	儀器設備	運輸設備	辦公設備	其他設備	合	計
成 本										
108年1月1日餘額	\$	97,644	\$ 214,074	\$ 636,369	\$ 63,052	\$ 43,007	\$ 61,105	\$ 38,515	\$	1,153,766
增 添		-	-	22,275	265	1,101	1,876	7,938		33,455
處 分		-	-	(24,039)	(113)	(1,668)	(3,529)	(2,175)	(31,524)
轉列為營業租賃出 租之資產		-	(25,446)	-	-	-	-	-	(25,446)
外幣換算差額		-	845	4,182	423	261	294	186		6,191
108年6月30日餘額	\$	97,644	\$ 189,473	\$ 638,787	\$ 63,627	\$ 42,701	\$ 59,746	\$ 44,464	\$	1,136,442
累計折舊及減損										
108年1月1日餘額	\$	-	\$ 128,086	\$ 426,287	\$ 46,845	\$ 25,039	\$ 54,712	\$ 29,414	\$	710,383
折舊費用		-	3,988	37,007	2,475	2,662	1,055	2,139		49,326
處 分		-	-	(23,149)	(112)	(1,651)	(3,495)	(2,154)	(30,561)
轉列為營業租賃出 租之資產		-	(9,771)	-	-	-	-	-	(9,771)
外幣換算差額		-	527	2,623	292	156	261	183		4,042
108年6月30日餘額	\$	-	\$ 122,830	\$ 442,768	\$ 49,500	\$ 26,206	\$ 52,533	\$ 29,582	\$	723,419
108年6月30日淨額	\$	97,644	\$ 66,643	\$ 196,019	\$ 14,127	\$ 16,495	\$ 7,213	\$ 14,882	\$	413,023

折舊費用係以直線基礎按下列耐用年數計提：

房屋及建築	
辦公室主建物	50年
裝修工程及其他	2至10年
機器設備	2至10年
儀器設備	3至10年
運輸設備	3至10年
辦公設備	3至15年
其他設備	2至10年

本公司設定質押作為借款擔保之自用不動產、廠房及設備金額，請參閱附註二八。

(二) 營業租賃出租

	房 屋 及 建 築
成 本	
109年1月1日及6月30日餘額	\$ 25,446
累計折舊	
109年1月1日餘額	\$ 10,270
折舊費用	249
109年6月30日餘額	\$ 10,519
109年6月30日淨額	\$ 14,927
108年12月31日及109年1月1日淨額	\$ 15,176

(接次頁)

(承前頁)

	<u>房 屋 及 建 築</u>
<u>成 本</u>	
108年1月1日餘額	\$ -
來自自用資產	<u>25,446</u>
108年6月30日餘額	<u>\$ 25,446</u>
<u>累計折舊</u>	
108年1月1日餘額	\$ -
來自自用資產	9,771
折舊費用	<u>249</u>
108年6月30日餘額	<u>\$ 10,020</u>
108年6月30日淨額	<u>\$ 15,426</u>

本公司以營業租賃出租辦公室，租賃期間為2~3年。承租人於租賃期間結束時，對該資產不具有優惠承購權。

營業租賃之未來將收取之租賃給付總額如下：

	<u>109年6月30日</u>	<u>108年12月31日</u>	<u>108年6月30日</u>
第1年	\$ 2,079	\$ 2,740	\$ 3,139
第2年	1,680	1,156	1,807
第3年	<u>1,120</u>	<u>-</u>	<u>385</u>
	<u>\$ 4,879</u>	<u>\$ 3,896</u>	<u>\$ 5,331</u>

折舊費用係以直線基礎按下列耐用年數計提：

房屋及建築 50年

十三、租賃協議

(一) 使用權資產

	<u>109年6月30日</u>	<u>108年12月31日</u>	<u>108年6月30日</u>
使用權資產帳面金額			
土 地	\$ 1,157	\$ 1,243	\$ 1,362
房屋及建築	124,548	148,403	190,236
運輸設備	<u>183</u>	<u>-</u>	<u>-</u>
	<u>\$ 125,888</u>	<u>\$ 149,646</u>	<u>\$ 191,598</u>

	109年4月1日 至6月30日	108年4月1日 至6月30日	109年1月1日 至6月30日	108年1月1日 至6月30日
使用權資產之增添			\$ 14,659	\$ 10,708
使用權資產之折舊費用				
土地	\$ 26	\$ 28	\$ 53	\$ 56
房屋及建築	17,293	18,015	34,857	35,766
運輸設備	28	-	56	-
	<u>\$ 17,347</u>	<u>\$ 18,043</u>	<u>\$ 34,966</u>	<u>\$ 35,822</u>

除以上所列增添及認列折舊費用外，本公司之使用權資產於 109 年及 108 年 1 月 1 日至 6 月 30 日並未發生重大轉租及減損情形。

(二) 租賃負債

	109年6月30日	108年12月31日	108年6月30日
租賃負債帳面金額			
流動	<u>\$ 66,353</u>	<u>\$ 64,756</u>	<u>\$ 67,129</u>
非流動	<u>\$ 58,243</u>	<u>\$ 84,072</u>	<u>\$ 122,111</u>

租賃負債之折現率區間如下：

	109年6月30日	108年12月31日	108年6月30日
房屋及建築	1.8%~4.9%	1.8%~4.9%	1.8%~4.9%
運輸設備	4.75%	-	-

(三) 重要承租活動及條款

本公司承租若干建築做為廠房、辦公室及宿舍使用，租賃期間為 2~5 年。

本公司亦承租位於中國大陸之土地使用權，租賃期間為 50 年。

(四) 其他租賃資訊

	109年4月1日 至6月30日	108年4月1日 至6月30日	109年1月1日 至6月30日	108年1月1日 至6月30日
短期租賃費用	<u>\$ 873</u>	<u>\$ 4,262</u>	<u>\$ 987</u>	<u>\$ 9,327</u>
低價值資產租賃費用	<u>\$ -</u>	<u>\$ -</u>	<u>\$ -</u>	<u>\$ -</u>
不計入租賃負債衡量中 之變動租賃給付費用	<u>\$ -</u>	<u>\$ -</u>	<u>\$ -</u>	<u>\$ -</u>
租賃之現金流出總額	<u>(\$ 20,062)</u>	<u>(\$ 28,013)</u>	<u>(\$ 42,859)</u>	<u>(\$ 47,572)</u>

十四、商 譽

	109年6月30日	108年12月31日	108年6月30日
<u>成 本</u>			
期初餘額	\$ 4,234	\$ 4,337	\$ 4,337
外幣換算差額	(65)	(103)	17
期末餘額	<u>\$ 4,169</u>	<u>\$ 4,234</u>	<u>\$ 4,354</u>

十五、無形資產

	109年6月30日	108年12月31日	108年6月30日
電腦軟體	<u>\$ 867</u>	<u>\$ 1,484</u>	<u>\$ 1,872</u>

除認列攤銷費用外，本公司之其他無形資產於109年及108年1月1日至6月30日並未發生重大增添、處分及減損情形。攤銷費用係以直線基礎按下列耐用年數計提：

電腦軟體 3年

十六、其他資產

	109年6月30日	108年12月31日	108年6月30日
<u>流 動</u>			
質押定期存款	\$ 82	\$ 84	\$ 88
其 他	9,244	11,154	14,269
	<u>\$ 9,326</u>	<u>\$ 11,238</u>	<u>\$ 14,357</u>
<u>非 流 動</u>			
長期待攤費用	\$ 131	\$ 203	\$ 4,852
其 他	901	926	973
	<u>\$ 1,032</u>	<u>\$ 1,129</u>	<u>\$ 5,825</u>

十七、借 款

(一) 短期借款

	109年6月30日	108年12月31日	108年6月30日
<u>無擔保借款</u>			
信用借款			
—利率：109年為0.89%~1.74%，陸續於109年9月底前到期；108年為1.05%~4.03%，陸續於109年4月底前到期	\$ 813,815	\$ 799,000	\$ 598,872

(二) 應付短期票券

	109年6月30日	108年12月31日	108年6月30日
應付商業本票	<u>\$ 40,000</u>	<u>\$ 40,000</u>	<u>\$ 120,000</u>

尚未到期之應付短期票券如下：

109年6月30日

保證／承兌機構	票面金額	折價金額	帳面金額	利率區間	擔保品名稱	擔保品帳面金額
應付商業本票						
國際票券金融股份有限公司	<u>\$ 40,000</u>	<u>\$ -</u>	<u>\$ 40,000</u>	1.02%	-	<u>\$ -</u>

108年12月31日

保證／承兌機構	票面金額	折價金額	帳面金額	利率區間	擔保品名稱	擔保品帳面金額
應付商業本票						
兆豐票券金融股份有限公司	<u>\$ 40,000</u>	<u>\$ -</u>	<u>\$ 40,000</u>	1.10%	-	<u>\$ -</u>

108年6月30日

保證／承兌機構	票面金額	折價金額	帳面金額	利率區間	擔保品名稱	擔保品帳面金額
應付商業本票						
國際票券金融股份有限公司	\$ 40,000	\$ -	\$ 40,000	1.07%	-	\$ -
中華票券金融股份有限公司	40,000	-	40,000	1.07%	-	-
兆豐票券金融股份有限公司	<u>40,000</u>	<u>-</u>	<u>40,000</u>	1.07%	-	<u>-</u>
	<u>\$120,000</u>	<u>\$ -</u>	<u>\$120,000</u>			<u>\$ -</u>

(三) 長期借款

	109年6月30日	108年12月31日	108年6月30日
<u>擔保借款 (註)</u>			
聯合授信借款—利率：			
109年及108年皆為1.80%	\$ 200,000	\$ 200,000	\$ 200,000
聯貸案主辦費	(<u>984</u>)	(<u>1,128</u>)	(<u>1,272</u>)
小計	199,016	198,872	198,728
<u>無擔保借款</u>			
銀行借款—利率：109年為0.10%，於116年1月底前到期	<u>46,190</u>	<u>-</u>	<u>-</u>
長期借款	<u>\$ 245,206</u>	<u>\$ 198,872</u>	<u>\$ 198,728</u>

註：聯穎公司於 107 年 11 月與彰化銀行吉林分行及土地銀行城東分行等六家銀行簽訂總額度為 800,000 仟元或等值美金之聯合授信合約，合約期間為 5 年，其中甲-1 項－中期放款 800,000 仟元；甲-2 項－商業本票發行保證 400,000 仟元（帳列長期應付票券），均得循環動用。

甲-1 項－中期放款相關條款、利率、109 年 6 月 30 日暨 108 年 12 月 31 日及 6 月 30 日已動用金額如下：

109 年 6 月 30 日

授 信 額 度	已 動 用 金 額	授 信 期 間	利 率	償 還 辦 法
\$800,000 仟元或 等值美金	<u>\$ 200,000</u>	自首次動用日 起算 5 年(額 度可循環動 用)	1.80%	各次動用之未清償本金 餘額，借款人應於該 次動用之到期日以各 該次動用之幣別一次 清償

108 年 12 月 31 日

授 信 額 度	已 動 用 金 額	授 信 期 間	利 率	償 還 辦 法
\$800,000 仟元或 等值美金	<u>\$ 200,000</u>	自首次動用日 起算 5 年(額 度可循環動 用)	1.80%	各次動用之未清償本金 餘額，借款人應於該 次動用之到期日以各 該次動用之幣別一次 清償

108 年 6 月 30 日

授 信 額 度	已 動 用 金 額	授 信 期 間	利 率	償 還 辦 法
\$800,000 仟元或 等值美金	<u>\$ 200,000</u>	自首次動用日 起算 5 年(額 度可循環動 用)	1.80%	各次動用之未清償本金 餘額，借款人應於該 次動用之到期日以各 該次動用之幣別一次 清償

於彰化銀行聯合授信案存續期間，聯穎公司第 2 季及年度合併財務報告之流動比率、負債比率及利息保障倍數應達授信合約之規定。聯穎公司 109 年 6 月 30 日暨 108 年 12 月 31 日及 6 月 30 日各項財務比率均符合規定。

上述聯合授信借款聯穎公司皆依約提供新北市中和區之部分土地、房屋及建築作為借款之擔保品（請參閱附註二八）。

(四) 長期應付票券

	<u>109年6月30日</u>	<u>108年12月31日</u>	<u>108年6月30日</u>
聯合授信合約－商業本票發行保證			
利率：109年為			
1.28%；108年為			
1.32%	\$ 200,000	\$ 200,000	\$ 200,000

同(三)說明之聯合授信合約，為甲-2項－商業本票發行保證額度。

十八、其他流動負債

	<u>109年6月30日</u>	<u>108年12月31日</u>	<u>108年6月30日</u>
應付薪資及獎金	\$ 81,345	\$ 97,450	\$ 91,154
應付設備款	4,456	16,893	13,036
其他	146,765	169,032	149,288
	<u>\$ 232,566</u>	<u>\$ 283,375</u>	<u>\$ 253,478</u>

十九、退職後福利計畫

109年及108年4月1日至6月30日與109年及108年1月1日至6月30日認列之確定福利計畫相關退休金費用係以108年及107年12月31日精算決定之退休金成本率計算，金額分別為99仟元、203仟元、197仟元及405仟元。

二十、權益

(一) 普通股股本

	<u>109年6月30日</u>	<u>108年12月31日</u>	<u>108年6月30日</u>
額定股數(仟股)	<u>120,000</u>	<u>120,000</u>	<u>120,000</u>
額定股本	<u>\$ 1,200,000</u>	<u>\$ 1,200,000</u>	<u>\$ 1,200,000</u>
已發行且已收足股款之股數(仟股)	<u>85,000</u>	<u>85,000</u>	<u>85,000</u>
已發行股本	<u>\$ 850,000</u>	<u>\$ 850,000</u>	<u>\$ 850,000</u>

(二) 資本公積

	109年6月30日	108年12月31日	108年6月30日
<u>得用以彌補虧損、發放現金或撥充股本</u>			
股票發行溢價(1)	\$ 410,545	\$ 410,545	\$ 410,545
<u>僅得用以彌補虧損</u>			
認列對子公司所有權權益變動數(2)	12,542	12,542	12,542
	<u>\$ 423,087</u>	<u>\$ 423,087</u>	<u>\$ 423,087</u>

1. 此類資本公積屬超過票面金額發行股票之溢額得用以彌補虧損，亦得於公司無虧損時，用以發放現金或撥充股本，惟撥充股本時每年以實收股本之一定比率為限。
2. 此類資本公積係本公司採權益法認列子公司資本公積之調整數。

(三) 保留盈餘及股利政策

依聯穎公司章程之盈餘分派政策規定，聯穎公司年度決算後所得盈餘，除依法繳納所得稅外，應先彌補以往年度虧損，次就其餘額提存 10% 為法定盈餘公積，再依相關法令或主管機關規定，提撥或迴轉特別盈餘公積。餘數加計以前年度未分配盈餘後，由董事會擬具盈餘分配議案，提請股東會決議分派股東股息紅利。聯穎公司章程規定之員工及董事酬勞分派政策，參閱附註二二(七)員工及董事酬勞。

為健全財務結構、保障股東權益，股利發放政策採現金及股票搭配方式，其中，現金股利不低於股利總數 10%。

法定盈餘公積應提撥至其餘額達公司實收股本總額時為止。法定盈餘公積得用以彌補虧損。公司無虧損時，法定盈餘公積超過實收股本總額 25% 之部分除得撥充股本外，尚得以現金分配。

聯穎公司依金管證發字第 1010012865 號函、金管證發字第 1010047490 號函、金管證發字第 1030006415 號函及「採用國際財務報導準則 (IFRSs) 後，提列特別盈餘公積之適用疑義問答」等規定提列及迴轉特別盈餘公積。

聯穎公司於 109 年 6 月 24 日及 108 年 6 月 21 日舉行股東常會，分別決議通過 108 及 107 年度盈餘分配案如下：

	108 年度	107 年度
法定盈餘公積	<u>\$ 4,921</u>	<u>\$ 11,666</u>
特別盈餘公積	<u>\$ 98,809</u>	<u>\$ -</u>
現金股利	<u>\$ 42,500</u>	<u>\$ 85,000</u>
每股現金股利 (元)	\$ 0.5	\$ 1

(四) 特別盈餘公積

	109年1月1日 至6月30日	108年1月1日 至6月30日
期初餘額	<u>\$229,767</u>	<u>\$229,767</u>
提列特別盈餘公積		
其他權益項目減項提列數	<u>98,809</u>	<u>-</u>
期末餘額	<u>\$328,576</u>	<u>\$229,767</u>

首次採用 IFRSs 因國外營運機構（包括子公司）財務報表換算之兌換差額所提列之特別盈餘公積，係依聯穎公司處分比例迴轉，待聯穎公司喪失重大影響時，則全數迴轉。於分派盈餘時，尚應就報導期間結束日帳列其他股東權益減項淨額與首次採用 IFRSs 所提列之特別盈餘公積之差額補提特別盈餘公積。嗣後其他股東權益減項餘額有迴轉時，得就迴轉部分分配盈餘。

(五) 其他權益

國外營運機構財務報表換算之兌換差額

	109年1月1日 至6月30日	108年1月1日 至6月30日
期初餘額	<u>(\$328,576)</u>	<u>(\$214,245)</u>
當期產生		
國外營運機構財務報表 換算之兌換差額	<u>(72,729)</u>	<u>16,060</u>
期末餘額	<u>(\$401,305)</u>	<u>(\$198,185)</u>

(六) 非控制權益

	109年1月1日 至6月30日	108年1月1日 至6月30日
期初餘額	\$ 13,689	\$ 12,398
本期淨利	599	812
本期其他綜合損益		
國外營運機構財務報表 換算之兌換差額	(392)	82
期末餘額	\$ 13,896	\$ 13,292

二一、收 入

	109年4月1日 至6月30日	108年4月1日 至6月30日	109年1月1日 至6月30日	108年1月1日 至6月30日
客戶合約收入				
商品銷售收入	\$ 865,447	\$ 849,507	\$ 1,523,022	\$ 1,633,458

(一) 合約餘額

	109年6月30日	108年12月31日	108年6月30日	108年1月1日
應收帳款(附註八)	\$ 1,201,485	\$ 1,396,616	\$ 1,201,111	\$ 1,467,719
應收帳款—關係人(附 註二七)	3,980	740	1,945	2,875
	\$ 1,205,465	\$ 1,397,356	\$ 1,203,056	\$ 1,470,594

(二) 客戶合約收入之細分

地 區 別	109年4月1日 至6月30日	108年4月1日 至6月30日	109年1月1日 至6月30日	108年1月1日 至6月30日
台灣(本公司所在地)	\$ 20,616	\$ 34,663	\$ 40,670	\$ 54,162
亞 洲	804,742	769,060	1,380,825	1,466,960
美 洲	7,335	14,226	48,554	50,664
歐 洲	16,482	12,154	27,178	24,012
其 他	16,272	19,404	25,795	37,660
	\$ 865,447	\$ 849,507	\$ 1,523,022	\$ 1,633,458

二二、繼續營業單位淨利

繼續營業單位淨利係包含以下項目：

(一) 其他收入

	109年4月1日 至6月30日	108年4月1日 至6月30日	109年1月1日 至6月30日	108年1月1日 至6月30日
租金收入	\$ 2,466	\$ 943	\$ 4,597	\$ 1,797
其 他	7,445	8,325	13,737	15,172
	\$ 9,911	\$ 9,268	\$ 18,334	\$ 16,969

(二) 利息收入

	109年4月1日 至6月30日	108年4月1日 至6月30日	109年1月1日 至6月30日	108年1月1日 至6月30日
銀行存款	<u>\$ 7,396</u>	<u>\$ 5,578</u>	<u>\$ 13,957</u>	<u>\$ 9,187</u>

(三) 其他利益及損失

	109年4月1日 至6月30日	108年4月1日 至6月30日	109年1月1日 至6月30日	108年1月1日 至6月30日
外幣兌換淨(損)益	(\$ 4,312)	\$ 792	(\$ 1,935)	\$ 2,241
其他	(<u>132</u>)	(<u>3,314</u>)	(<u>260</u>)	(<u>7,835</u>)
	<u>(\$ 4,444)</u>	<u>(\$ 2,522)</u>	<u>(\$ 2,195)</u>	<u>(\$ 5,594)</u>

(四) 財務成本

	109年4月1日 至6月30日	108年4月1日 至6月30日	109年1月1日 至6月30日	108年1月1日 至6月30日
銀行借款利息	\$ 3,512	\$ 3,310	\$ 6,923	\$ 6,881
租賃負債之利息	<u>1,527</u>	<u>2,474</u>	<u>3,216</u>	<u>4,177</u>
	<u>\$ 5,039</u>	<u>\$ 5,784</u>	<u>\$ 10,139</u>	<u>\$ 11,058</u>

(五) 折舊及攤銷

	109年4月1日 至6月30日	108年4月1日 至6月30日	109年1月1日 至6月30日	108年1月1日 至6月30日
不動產、廠房及設備	\$ 23,190	\$ 24,949	\$ 47,657	\$ 49,575
使用權資產	17,347	18,043	34,966	35,822
其他資產	34	1,021	68	2,095
無形資產	<u>292</u>	<u>290</u>	<u>590</u>	<u>581</u>
	<u>\$ 40,863</u>	<u>\$ 44,303</u>	<u>\$ 83,281</u>	<u>\$ 88,073</u>
折舊費用依功能別彙總				
銷貨成本	\$ 30,626	\$ 33,124	\$ 61,909	\$ 67,042
營業費用	<u>9,911</u>	<u>9,868</u>	<u>20,714</u>	<u>18,355</u>
	<u>\$ 40,537</u>	<u>\$ 42,992</u>	<u>\$ 82,623</u>	<u>\$ 85,397</u>
攤銷費用依功能別彙總				
銷貨成本	\$ 70	\$ 400	\$ 141	\$ 800
推銷費用	22	23	45	49
管理費用	220	743	444	1,533
研究發展費用	<u>14</u>	<u>145</u>	<u>28</u>	<u>294</u>
	<u>\$ 326</u>	<u>\$ 1,311</u>	<u>\$ 658</u>	<u>\$ 2,676</u>

(六) 員工福利費用

	109年4月1日 至6月30日	108年4月1日 至6月30日	109年1月1日 至6月30日	108年1月1日 至6月30日
退職後福利				
確定提撥計畫	\$ 852	\$ 5,842	\$ 3,215	\$ 11,971
確定福利計畫(附 註十九)	99	203	197	405
	951	6,045	3,412	12,376
其他員工福利	136,005	120,511	253,539	273,319
	<u>\$ 136,956</u>	<u>\$ 126,556</u>	<u>\$ 256,951</u>	<u>\$ 285,695</u>
依功能別彙總				
銷貨成本	\$ 71,851	\$ 79,589	\$ 135,693	\$ 158,538
營業費用	65,105	46,967	121,258	127,157
	<u>\$ 136,956</u>	<u>\$ 126,556</u>	<u>\$ 256,951</u>	<u>\$ 285,695</u>

(七) 員工及董事酬勞

聯穎公司係以當年度扣除分派員工及董事酬勞前之稅前利益分別以不低於1%及不高於3%提撥員工及董事酬勞。

109年4月1日至6月30日與109年1月1日至6月30日估列之員工及董事酬勞如下：

估列比例

	109年1月1日 至6月30日
員工酬勞	3.8%
董事酬勞	2.3%

金額

	109年4月1日 至6月30日	109年1月1日 至6月30日
員工酬勞	\$ 435	\$ 435
董事酬勞	264	264

108年4月1日至6月30日與108年1月1日至6月30日為稅前淨損，故未估列員工及董事酬勞。

年度合併財務報告通過發布日後若金額仍有變動，則依會計估計變動處理，於次一年度調整入帳。

108 及 107 年度員工及董事酬勞分別於 109 年 3 月 27 日及 108 年 3 月 28 日經董事會決議如下：

	108 年度		107 年度	
	現	金	現	金
員工酬勞	\$	1,475	\$	4,711
董事酬勞		893		2,582

108 及 107 年度員工及董事酬勞之實際配發金額與 108 及 107 年度合併財務報告認列之金額並無差異。

有關聯穎公司董事會決議之員工及董事酬勞資訊，請至台灣證券交易所「公開資訊觀測站」查詢。

二三、所得稅

(一) 認列於損益之所得稅

所得稅費用之主要組成項目如下：

	109年4月1日 至6月30日	108年4月1日 至6月30日	109年1月1日 至6月30日	108年1月1日 至6月30日
當期所得稅				
本期產生者	\$ 19,694	\$ 13,989	\$ 31,890	\$ 25,447
遞延所得稅				
本期產生者	(5,446)	(3,637)	(10,254)	(6,163)
認列於損益之所得稅費用	\$ 14,248	\$ 10,352	\$ 21,636	\$ 19,284

我國於 108 年 7 月經總統公布修正產業創新條例，明訂以 107 年度起之未分配盈餘興建或購置特定資產或技術得列為計算未分配盈餘之減除項目，本公司計算未分配盈餘稅時，僅將已實際進行再投資之資本支出金額減除。

(二) 所得稅核定情形

聯穎公司截至 107 年度止之營利事業所得稅申報案件，業經稅捐稽徵機關核定。

二四、每股盈餘

	單位：每股元			
	109年4月1日 至6月30日	108年4月1日 至6月30日	109年1月1日 至6月30日	108年1月1日 至6月30日
基本每股盈餘	\$ 0.45	\$ 0.15	\$ 0.25	\$ 0.04
稀釋每股盈餘	\$ 0.45	\$ 0.15	\$ 0.25	\$ 0.04

用以計算每股盈餘之淨利及普通股加權平均股數如下：

本期淨利

	109年4月1日 至6月30日	108年4月1日 至6月30日	109年1月1日 至6月30日	108年1月1日 至6月30日
歸屬於母公司業主之淨利	\$ 38,428	\$ 12,497	\$ 21,016	\$ 3,487
用以計算基本及稀釋每股 盈餘之淨利	\$ 38,428	\$ 12,497	\$ 21,016	\$ 3,487

股 數

單位：仟股

	109年4月1日 至6月30日	108年4月1日 至6月30日	109年1月1日 至6月30日	108年1月1日 至6月30日
用以計算基本每股盈餘之 普通股加權平均股數	85,000	85,000	85,000	85,000
具稀釋作用潛在普通股之 影響：				
員工酬勞	34	-	105	121
用以計算稀釋每股盈餘之 普通股加權平均股數	85,034	85,000	85,105	85,121

若本公司得選擇以股票或現金發放員工酬勞，則計算稀釋每股盈餘時，假設員工酬勞將採發放股票方式，並於該潛在普通股具有稀釋作用時計入加權平均流通在外股數，以計算稀釋每股盈餘。於次年度決議員工酬勞發放股數前計算稀釋每股盈餘時，亦繼續考量該等潛在普通股之稀釋作用。

二五、資本風險管理

本公司進行資本管理以確保本公司內各企業能夠於繼續經營之前提下，藉由將債務及權益餘額最適化，以使股東報酬極大化。本公司之整體策略並無重大變化。

本公司資本結構係由本公司之淨債務（即借款減除現金及約當現金）及權益（即普通股股本、資本公積、保留盈餘、其他權益項目及非控制權益）組成。

本公司不須遵守其他外部資本規定。

本公司主要管理階層定期檢視本公司資本結構，其檢視內容包括考量各類資本之成本及相關風險。本公司依據主要管理階層之建議，將藉由支付股利、發行新股、買回股份及發行新債或償付舊債等方式平衡其整體資本結構。

二六、金融工具

(一) 公允價值資訊－非按公允價值衡量之金融工具

本公司管理階層認為非按公允價值衡量之金融資產及金融負債之帳面金額趨近其公允價值。

(二) 公允價值資訊－以重複性基礎按公允價值衡量之金融工具

1. 公允價值層級

109年6月30日

	第 1 等級	第 2 等級	第 3 等級	合 計
<u>透過其他綜合損益按公允價值衡量之金融資產</u>				
權益工具投資				
－國外未上市(櫃)股票	\$ -	\$ -	\$ 2,930	\$ 2,930

108年12月31日

	第 1 等級	第 2 等級	第 3 等級	合 計
<u>透過其他綜合損益按公允價值衡量之金融資產</u>				
權益工具投資				
－國外未上市(櫃)股票	\$ -	\$ -	\$ 3,012	\$ 3,012

108年6月30日

	第 1 等級	第 2 等級	第 3 等級	合 計
<u>透過其他綜合損益按公允價值衡量之金融資產</u>				
權益工具投資				
－國外未上市(櫃)股票	\$ -	\$ -	\$ 3,166	\$ 3,166

109年6月30日暨108年12月31日及6月30日無第1等級與第2等級公允價值衡量間移轉之情形。

2. 第3等級公允價值衡量之評價技術及輸入值

國外未上市(櫃)權益投資係採資產法，評估標的涵蓋之個別資產及個別負債之總價值，以反映企業或業務之整體價值。重大不可觀察輸入值若流動性折價減少時，該等投資公允價值將會增加。

(三) 金融工具之種類

	109年6月30日	108年12月31日	108年6月30日
<u>金融資產</u>			
按攤銷後成本衡量之金融資產			
現金及約當現金	\$ 1,315,430	\$ 1,235,986	\$ 1,301,106
應收票據淨額	172,167	159,891	221,673
應收帳款淨額	1,201,485	1,396,616	1,201,111
應收帳款－關係人淨額	3,980	740	1,945
其他應收款淨額	14,988	15,513	22,475
受限制資產（帳列其他流動資產）	82	84	88
透過其他綜合損益按公允價值衡量之金融資產－權益工具投資	2,930	3,012	3,166
<u>金融負債</u>			
按攤銷後成本衡量			
短期借款	813,815	799,000	598,872
應付短期票券	40,000	40,000	120,000
應付帳款	203,751	307,039	212,229
應付帳款－關係人	508	818	1,491
長期借款	245,206	198,872	198,728
長期應付票券	200,000	200,000	200,000

(四) 財務風險管理目的與政策

本公司主要金融工具包括權益投資、應收票據及帳款、應付票據及帳款、租賃負債與借款。本公司之財務管理部門係為各業務單位提供服務，統籌協調進入國內與國際金融市場操作，藉由依照風險程度與廣度分析暴險之內部風險報告監督及管理本公司營運有關之財務風險。該等風險包括市場風險（包含匯率風險及利率風險）、信用風險及流動性風險。

1. 市場風險

本公司之營運活動使本公司承擔之主要財務風險為外幣匯率變動風險（參閱下述(1)）以及利率變動風險（參閱下述(2)）。

本公司有關金融工具市場風險之暴險及其對該等暴險之管理與衡量方式並無改變。

(1) 匯率風險

本公司主要營運活動有一部分係以外幣進行銷貨與進貨交易，故有部分自然避險之效果；本公司匯率風險之管理，以避險為目的，不以獲利為目的。為避免因匯率變動造成價值下跌及未來現金流量之波動，本公司和銀行簽有外匯避險額度，可隨時考量公司外幣部位及因應匯率的波動採取避險，以期降低匯率變動對本公司營運的影響。

本公司於資產負債表日非功能性貨幣計價之貨幣性資產及貨幣性負債帳面金額（包含合併財務報告中已沖銷之非功能性貨幣計價之貨幣性項目），參閱附註三十。

敏感度分析

本公司主要受到美元、港幣及人民幣波動之影響。

3%係為本公司向主要管理階層報告匯率風險時所使用之敏感度比率，亦代表管理階層對外幣匯率之合理可能變動範圍之評估。敏感度分析僅包括流通在外之外幣貨幣性項目，並將其期末之換算以匯率變動3%予以調整。下表係表示當各功能性貨幣相對於各相關貨幣升值／貶值3%時，將使稅前淨利增減之金額。

	美 元 之 影 響		港 幣 之 影 響		人 民 幣 之 影 響	
	109年1月1日 至6月30日	108年1月1日 至6月30日	109年1月1日 至6月30日	108年1月1日 至6月30日	109年1月1日 至6月30日	108年1月1日 至6月30日
損 益	(\$ 4,984)	(\$ 4,115)	(\$ 2,067)	(\$ 2,843)	(\$ 2,094)	(\$ 4,053)

管理階層認為敏感度分析無法代表匯率固有風險。

(2) 利率風險

因本公司內之個體同時以固定及浮動利率持有資產及借入資金，因而產生利率暴險。本公司定期評估避險活動，使其利率觀點與既定之風險偏好一致，以確保採用最符合成本效益之避險策略。

本公司於資產負債表日受利率曝險之金融資產及金融負債帳面金額如下：

	109年6月30日	108年12月31日	108年6月30日
具公允價值利率風險			
金融資產	\$ 677,968	\$ 714,698	\$ 648,321
金融負債	364,596	388,828	509,240
具現金流量利率風險			
金融資產	635,246	518,972	649,972
金融負債	1,059,021	997,872	797,600

敏感度分析

下列敏感度分析係依非衍生工具於資產負債表日之利率曝險而決定。對於浮動利率資產及負債，其分析方式係假設資產負債表日流通在外之資產及負債金額於報導期間皆流通在外。

若年利率增加／減少 1%，在所有其他變數維持不變之情況下，本公司 109 年及 108 年 1 月 1 日至 6 月 30 日之淨利將減少／增加 2,119 仟元及 738 仟元，主因為本公司之變動利率資產及負債之現金流量利率風險之曝險。

2. 信用風險

信用風險係指交易對方拖欠合約義務而造成本公司財務損失之風險。截至資產負債表日，本公司可能因交易對方未履行義務造成財務損失之最大信用風險曝險主要係來自於合併資產負債表所認列之金融資產帳面金額。

為減輕信用風險，本公司管理階層指派專責團隊負責授信額度之決定、授信核准及其他監控程序以確保逾期應收款項之回收已採取適當行動。此外，本公司於資產負債表日會逐一複核應收款項之可回收金額以確保無法回收之應收款項已提列適當減損損失。據此，本公司管理階層認為本公司之信用風險已顯著減少。

本公司持續地針對應收帳款客戶之財務狀況進行評估，應收帳款之對象涵蓋眾多客戶且相互無關聯，故信用風險之集中度不高。

本公司並未持有任何擔保品或其他信用增強來規避金融資產之信用風險。

3. 流動性風險

本公司係透過管理及維持足夠部位之現金以支應本公司營運並減輕現金流量波動之影響。本公司管理階層監督銀行融資額度使用狀況並確保借款合同條款之遵循。

(1) 非衍生金融負債之流動性及利率風險表

非衍生金融負債剩餘合約到期分析係依本公司最早可能被要求還款之日期，按金融負債未折現現金流量編製。因此，本公司可被要求立即還款之銀行借款，係列於下表最早之期間內，不考慮銀行立即執行該權利之機率；其他非衍生金融負債到期分析係依照約定之還款日編製。

109年6月30日

	要求即付或				
	短於1個月	1至3個月	3個月至1年	1至5年	5年以上
<u>非衍生金融負債</u>					
無附息負債	\$ 148,541	\$ 123,639	\$ 30,074	\$ 32,980	\$ 975
租賃負債	5,413	10,826	53,959	61,906	-
浮動利率工具	389,000	424,815	-	245,206	-
固定利率工具	-	40,000	-	200,000	-
	<u>\$ 542,954</u>	<u>\$ 599,280</u>	<u>\$ 84,033</u>	<u>\$ 540,092</u>	<u>\$ 975</u>

租賃負債到期分析之進一步資訊如下：

	短於1年	1~5年	5~10年	10~15年	15~20年
租賃負債	<u>\$ 70,198</u>	<u>\$ 61,906</u>	<u>\$ -</u>	<u>\$ -</u>	<u>\$ -</u>

108年12月31日

	要求即付或				
	短於1個月	1至3個月	3個月至1年	1至5年	5年以上
<u>非衍生金融負債</u>					
無附息負債	\$ 221,236	\$ 155,571	\$ 32,428	\$ 34,891	\$ -
租賃負債	6,070	11,844	52,368	87,783	-
浮動利率工具	539,000	180,000	80,000	198,872	-
固定利率工具	40,000	-	-	200,000	-
	<u>\$ 806,306</u>	<u>\$ 347,415</u>	<u>\$ 164,796</u>	<u>\$ 521,546</u>	<u>\$ -</u>

租賃負債到期分析之進一步資訊如下：

	短於1年	1~5年	5~10年	10~15年	15~20年
租賃負債	<u>\$ 70,282</u>	<u>\$ 87,783</u>	<u>\$ -</u>	<u>\$ -</u>	<u>\$ -</u>

108年6月30日

	要求即付或 短於1個月	1至3個月	3個月 至1年	1至5年	5年以上
<u>非衍生金融負債</u>					
無付息負債	\$ 189,878	\$ 181,549	\$ 52,864	\$ 11,181	\$ 3,927
租賃負債	6,152	12,088	54,015	128,491	-
浮動利率工具	404,000	164,872	30,000	198,728	-
固定利率工具	80,000	40,000	-	200,000	-
	<u>\$ 680,030</u>	<u>\$ 398,509</u>	<u>\$ 136,879</u>	<u>\$ 538,400</u>	<u>\$ 3,927</u>

租賃負債到期分析之進一步資訊如下：

	短於1年	1~5年	5~10年	10~15年	15~20年
租賃負債	<u>\$ 72,255</u>	<u>\$ 128,491</u>	<u>\$ -</u>	<u>\$ -</u>	<u>\$ -</u>

上述非衍生金融資產及負債之浮動利率工具金額，將因浮動利率與資產負債表日所估計之利率不同而改變。

二七、關係人交易

聯穎公司及子公司（係聯穎公司之關係人）間之交易、帳戶餘額、收益及費損於合併時全數予以銷除，故未揭露於本附註。本公司與其他關係人間之交易如下。

(一) 關係人名稱及其關係

關係人名稱	與本公司之關係
鴻遠電子股份有限公司（鴻遠公司）	關聯企業
穎定電線電纜股份有限公司（穎定公司）	實質關係人

(二) 銷貨收入

關係人類別	109年4月1日 至6月30日	108年4月1日 至6月30日	109年1月1日 至6月30日	108年1月1日 至6月30日
關聯企業	<u>\$ 3,620</u>	<u>\$ 1,954</u>	<u>\$ 4,028</u>	<u>\$ 3,954</u>

本公司與關係人銷貨之交易價格及條件，係參考成本與市價行情，與其他非關係人相當。

(三) 進貨

關係人類別	109年4月1日 至6月30日	108年4月1日 至6月30日	109年1月1日 至6月30日	108年1月1日 至6月30日
實質關係人	\$ 94	\$ 1,132	\$ 743	\$ 1,637
關聯企業	-	-	5	-
	<u>\$ 94</u>	<u>\$ 1,132</u>	<u>\$ 748</u>	<u>\$ 1,637</u>

本公司與關係人進貨之交易價格及條件，係參考成本與市價行情，與其他非關係人相當。

(四) 應收關係人款項

關係人類別	109年6月30日	108年12月31日	108年6月30日
關聯企業	\$ 3,980	\$ 740	\$ 1,945

對關係人帳款收款期間與其他非關係人相當。流通在外之應收關係人款項未收取保證。應收關係人款項並未提列備抵損失。

(五) 應付關係人款項

帳列項目	關係人類別	109年6月30日	108年12月31日	108年6月30日
應付帳款—關係人	實質關係人	\$ 508	\$ 818	\$ 1,491
其他應付款	實質關係人	2	-	-
		\$ 510	\$ 818	\$ 1,491

對關係人帳款付款期間與其他非關係人相當。流通在外之應付關係人款項餘額係未提供擔保。

(六) 主要管理階層之獎酬

	109年4月1日 至6月30日	108年4月1日 至6月30日	109年1月1日 至6月30日	108年1月1日 至6月30日
短期員工福利	\$ 5,115	\$ 5,237	\$ 10,125	\$ 10,450
退職後福利	131	102	253	204
	\$ 5,246	\$ 5,339	\$ 10,378	\$ 10,654

董事及其他主要管理階層之薪酬係由薪酬委員會依照個人績效及市場趨勢決定。

二八、質抵押之資產

本公司下列資產已提供作為銀行長期借款、額度、開立保證函、營業租賃及進口原料關稅之擔保品：

	109年6月30日	108年12月31日	108年6月30日
不動產、廠房及設備	\$ 61,625	\$ 61,915	\$ 62,205
存出保證金	14,749	14,949	15,526
質押定期存款（帳列其他流動資產）	82	84	88
	\$ 76,456	\$ 76,948	\$ 77,819

二九、重大或有負債及未認列之合約承諾

截至 109 年 6 月 30 日暨 108 年 12 月 31 日及 6 月 30 日止，聯穎公司及香港聯穎公司已開立未使用之信用狀金額分別為美金 90 仟元（約為新台幣 2,660 仟元）、美金 21 仟元（約為新台幣 630 仟元）及美金 161 仟元（約為新台幣 4,994 仟元）。

三十、具重大影響之外幣資產及負債資訊

以下資訊係按本公司各個體功能性貨幣以外之外幣彙總表達，所揭露之匯率係指該等外幣換算至表達貨幣之匯率。具重大影響之外幣資產及負債資訊如下：

單位：各外幣仟元

	109年6月30日		108年12月31日		108年6月30日	
	外幣	匯率	外幣	匯率	外幣	匯率
<u>外幣資產</u>						
<u>貨幣性項目</u>						
新台幣	\$ 3,981	0.23893	\$ 13,795	0.23239	\$ 13,530	0.22112
美元	7,222	29.63002	7,447	30.01936	6,699	31.09036
港幣	18,159	3.82304	22,646	3.85464	24,085	3.97820
人民幣	107,240	4.18533	109,010	4.30311	112,641	4.52243
<u>外幣負債</u>						
<u>貨幣性項目</u>						
新台幣	-	0.23893	6	0.23239	239	0.22112
美元	1,615	29.63002	1,691	30.01936	2,287	31.09036
港幣	132	3.82304	116	3.85464	264	3.97820
人民幣	90,563	4.18533	83,114	4.30311	82,771	4.52243

本公司主要承擔美元、港幣及人民幣之外幣匯率風險。以下資訊係按持有外幣個體之功能性貨幣彙總表達，所揭露之匯率係指該等功能性貨幣換算至表達貨幣之匯率。具重大影響之外幣兌換損益（已實現及未實現）如下：

功能性貨幣	109年4月1日至6月30日		108年4月1日至6月30日	
	功能性貨幣兌表達貨幣	淨兌換損益	功能性貨幣兌表達貨幣	淨兌換損益
新台幣	1(新台幣:新台幣)	(\$ 4,293)	1(新台幣:新台幣)	(\$ 2,095)
人民幣	4.28410(人民幣:新台幣)	(<u>19</u>)	4.57290(人民幣:新台幣)	<u>2,887</u>
		(\$ 4,312)		\$ 792

功能性貨幣	109年1月1日至6月30日		108年1月1日至6月30日	
	功能性貨幣兌表達貨幣	淨兌換損益	功能性貨幣兌表達貨幣	淨兌換損益
新台幣	1(新台幣:新台幣)	(\$ 4,200)	1(新台幣:新台幣)	\$ 3,048
人民幣	4.26870(人民幣:新台幣)	<u>2,265</u>	4.56920(人民幣:新台幣)	(<u>807</u>)
		(\$ 1,935)		\$ 2,241

三一、附註揭露事項

(一) 重大交易事項及(二)轉投資事業相關資訊：除下列事項外，並無其他應予揭露事項。編製合併財務報告時，母子公司間重大交易及餘額已予全數銷除。

1. 資金貸與他人：附表一。
2. 為他人背書保證：附表二。
3. 期末持有有價證券情形（不包含投資子公司、關聯企業及合資權益部分）：附表三。
4. 應收關係人款項達新台幣一億元或實收資本額百分之二十以上：附表四。
5. 被投資公司資訊：附表五。

(三) 大陸投資資訊：

1. 大陸被投資公司名稱、主要營業項目、實收資本額、投資方式、資金匯出入情形、持股比例、投資損益、期末投資帳面價值、已匯回投資損益及赴大陸地區投資限額：附表六。
2. 與大陸被投資公司直接或間接經由第三地區所發生之重大交易事項，暨其價格、付款條件、未實現損益：附表七。
3. 聯穎公司有關轉投資深圳百鴻公司及深圳聯穎公司依據 82.08.23 (82) 台財(六)第 01968 號函說明三，委託投資方式赴大陸地區投資者，應揭露委託契約主要內容如下：

聯穎公司委託香港聯穎公司投資深圳百鴻公司及深圳聯穎公司，雙方約定遵守條款如下：

聯穎公司分別以資金美金 913 仟元（包含現金美金 400 仟元、機器設備及零配件作價美金 513 仟元）及資金美金 2,324 仟元（包含現金美金 512 仟元、機器設備及零配件作價美金 764 仟元及原物料作價美金 1,048 仟元）指定香港聯穎公司投資於深圳百鴻公司及深圳聯穎公司。

(1) 投資資金匯出方式之約定：

香港聯穎公司向中國大陸有關方面申請投資深圳百鴻公司及深圳聯穎公司，均以香港聯穎公司之名義為之，資金並由香港聯穎公司自香港匯入中國大陸。

(2) 被投資公司若有盈餘分配或結束營業時，資金匯回方式之約定：

A. 深圳百鴻公司及深圳聯穎公司若有收益或孳息分配時，由香港聯穎公司取得該項孳息後，應全部轉撥給聯穎公司。

B. 深圳百鴻公司及深圳聯穎公司若由於減資、結束營業或其他原因，必須返還投資之資金時，香港聯穎公司於取得該項資金後，應全部轉撥給聯穎公司。

C. 香港聯穎公司基於前列之原因，轉撥投資資金或孳息、收益時應通知聯穎公司，由聯穎公司指定支付方式為之。

(3) 對被投資公司之權利、義務歸屬之約定：

A. 香港聯穎公司基於此項委託投資關係，對深圳百鴻公司及深圳聯穎公司所產生之權利、義務均轉由聯穎公司承受，香港聯穎公司不保證其收益及盈虧。

B. 香港聯穎公司應盡善良管理人之注意，全權辦理投資、結匯、領取孳息等事項。

(四) 母子公司間及各子公司間之業務關係及重要交易往來情形及金額：

附表七。

(五) 主要股東資訊：股權比例達 5% 以上之股東名稱、持股數及比例：無。

三二、部門資訊

本公司主要營運決策者用以分配資源及評量部門績效之資訊，著重於產品或勞務之種類，此財務報告資訊之衡量基礎與本合併財務報告相同。本公司之應報導部門為訊號傳輸線及線組產銷部門、塑膠粒產銷部門及其他。

本公司繼續營業單位之收入與營運結果依應報導部門分析如下：

	部 門 收 入		部 門 損 益	
	109年1月1日 至6月30日	108年1月1日 至6月30日	109年1月1日 至6月30日	108年1月1日 至6月30日
訊號傳輸線及線組產銷部門	\$ 1,038,931	\$ 1,146,659	(\$ 988)	\$ 2,427
塑膠粒產銷部門	373,766	391,150	33,164	22,065
其 他	<u>110,325</u>	<u>95,649</u>	(<u>7,776</u>)	(<u>7,776</u>)
繼續營業單位總額	<u>\$ 1,523,022</u>	<u>\$ 1,633,458</u>	24,400	16,716
未分攤金額：				
營業外收入及支出			<u>18,851</u>	<u>6,867</u>
稅前淨利			<u>\$ 43,251</u>	<u>\$ 23,583</u>

以上報導之收入係與外部客戶交易所產生。

部門損益係指各個部門所賺取之利潤，不包含應分攤之營業外收入及支出。

聯穎科技股份有限公司及子公司
資金貸與他人

民國 109 年 1 月 1 日至 6 月 30 日

附表一

單位：除另予註明者外，係
新台幣及外幣仟元

編號	貸出公司	貸與對象	往來科目	是否 為關 係人	本 高 餘 額	期 末 餘 額	實 際 支 金 額	利率區間	資金貸與 性質 (註一)	業務 往 來 額	有 關 金 額	提 列 帳 項	備 抵 額	擔 保 名 稱	保 稱 價 值	對 個 別 對 象 資 金 貸 與 限 額 (註二)	資 金 貸 與 總 限 額 (註三)
1	聯穎電線電纜(深圳)有限公司	源富聯穎科技(深圳)有限公司	其他應收款	是	\$ 54,409 (RMB 13,000)	\$ 50,224 (RMB 12,000)	\$ 50,224 (RMB 12,000)	2.37%	2	\$ -	-	-	-	無	\$ -	\$ 1,258,602	\$ 1,258,602
2	聯穎電線電纜(昆山)有限公司	吳江市萬豐塑膠有限公司	其他應收款	是	20,927 (RMB 5,000)	8,371 (RMB 2,000)	8,371 (RMB 2,000)	2.37%	2	-	-	-	-	無	-	125,321 (RMB 29,943)	250,642 (RMB 59,886)
3	聯穎通訊(深圳)有限公司	源富聯穎科技(深圳)有限公司	其他應收款	是	100,448 (RMB 24,000)	69,058 (RMB 16,500)	69,058 (RMB 16,500)	2.37%	2	-	-	-	-	無	-	654,054 (RMB156,273)	654,054 (RMB156,273)
4	百鴻電線(深圳)有限公司	源富聯穎科技(深圳)有限公司	其他應收款	是	20,927 (RMB 5,000)	20,927 (RMB 5,000)	20,927 (RMB 5,000)	2.37%	2	-	-	-	-	無	-	339,539 (RMB 81,126)	339,539 (RMB 81,126)
		惠勝塑膠(深圳)有限公司	其他應收款	是	12,556 (RMB 3,000)	12,556 (RMB 3,000)	12,556 (RMB 3,000)	2.37%	2	-	-	-	-	無	-	339,539 (RMB 81,126)	339,539 (RMB 81,126)

註一：2 有短期融通資金之必要者。

註二：有短期融通資金必要之集團企業，不得超過貸與公司淨值百分之二十為限。本公司直接及間接持有表決權股份百分之十之國外公司間從事資金貸與以不超過貸與公司淨值為限。

註三：資金貸與他人之總額，以不超過貸與公司淨值百分之四十為限。本公司直接及間接持有表決權股份百分之十之國外公司間從事資金貸與以不超過貸與公司淨值為限。

註四：係按 109 年 6 月 30 日匯率 RMB\$1 = NT\$4.18533 換算為新台幣。

聯穎科技股份有限公司及子公司
為他人背書保證

民國 109 年 1 月 1 日至 6 月 30 日

附表二

單位：除另予註明者外，係
新台幣及外幣仟元

編號	背書保證公司名稱	被背書保證者名稱	背書保證關係	單一企業背書保證之金額	本期最高背書保證餘額	期末背書保證餘額	實際支金額	以財產擔保之金額	累計背書保證金額佔最近期財務報表淨值之比率(%)	背書最高保證金額	屬母公司對子公司背書保證	屬子公司對母公司背書保證	屬對大陸地區背書保證
0	聯穎科技股份有限公司	聯穎電纜股份有限公司(香港聯穎公司)	直接及間接持有表決權之股份超過百分之五十之公司	\$ 1,728,499 (註一)	\$ 320,920	\$ 232,030 (註二)	\$ -	\$ -	13	\$ 2,592,749 (註一)	是	-	-
		昆山廣穎電線有限公司	直接及間接持有表決權之股份超過百分之五十之公司	1,728,499 (註一)	(USD 29,630 1,000) (註三)	(USD 29,630 1,000) (註三)	14,815 500 (註三)	-	2	2,592,749 (註一)	是	-	是
		昆山凱穎電子有限公司	直接及間接持有表決權之股份超過百分之五十之公司	1,728,499 (註一)	(USD 17,778 600) (註三)	(USD 17,778 600) (註三)	-	-	1	2,592,749 (註一)	是	-	是
1	聯穎電纜有限公司(香港聯穎公司)	聯穎科技股份有限公司	直接及間接持有表決權之股份超過百分之五十之公司	1,728,499 (註四)	100,000 (註五)	100,000 (註五)	80,000	-	6	1,728,499 (註四)	-	是	-

註一：聯穎公司累積對外保證責任總額以不得超過公司淨值百分之一百五十為限，對單一企業背書保證總額不得超過公司淨值百分之百為限。

註二：其中包含借款背書保證美金 5,000 仟元，美金部分係按 109 年 6 月 30 日匯率 US\$1=NT\$29.63002 換算為新台幣。期末餘額中並包括聯穎公司與香港聯穎公司共用額度所為之背書保證 232,030 仟元。

註三：係按 109 年 6 月 30 日匯率 US\$1=NT\$29.63002 換算為新台幣。

註四：香港聯穎公司累積對外背書保證責任總額以不得超過香港聯穎公司淨值百分之一百為限，且不得超過聯穎公司淨值百分之一百。對單一企業背書保證總額不得超過香港聯穎公司淨值百分之一百為限，且不得超過聯穎公司淨值百分之一百。

註五：係香港聯穎公司與聯穎公司共用額度，應銀行作業要求，於同一額度內互為連帶保證。

聯穎科技股份有限公司及子公司

期末持有有價證券情形

民國 109 年 6 月 30 日

附表三

單位：除另註明者外，係新台幣仟元

持有之公司	有價證券種類及名稱	與有價證券發行人之關係	帳列科目	期股數(仟股)	帳面金額	持股比例(%)	公允價值		備註
							允	值	
聯穎科技股份有限公司	嘉陽科技股份有限公司	按公允價值衡量之被投資公司	透過其他綜合損益按公允價值衡量之金融資產—非流動	4,160	\$ -	19	\$ -	-	註一
源富聯穎科技(深圳)有限公司	易絲特精密設備(東莞)有限公司	按公允價值衡量之被投資公司	透過其他綜合損益按公允價值衡量之金融資產—非流動	-	2,930	19	2,930	-	-

註一：依可回收價值評估，已提列減損損失。

註二：上列有價證券於 109 年 6 月底，並無提供擔保、質押借款或其他依約定而受限制使用者。

聯穎科技股份有限公司及子公司

應收關係人款項達新台幣一億元或實收資本額百分之二十以上

民國 109 年 6 月 30 日

附表四

單位：新台幣仟元

帳列應收款項之公司	交易對象	關係	應收關係人款項餘額(註一)	週轉率	逾期逾金	應收關係人款項式期後	應收關係人款項收回金額	提列帳帳	抵備金額
帳列其他應收關係人款									
聯穎電線電纜(深圳)有限公司	聯穎科技股份有限公司	母公司	\$ 563,195	註二	\$ -	\$ -	-	\$ -	-
惠勝塑膠(深圳)有限公司	聯穎科技股份有限公司	最終母公司	158,223	註二	-	-	-	-	-
聯穎電線電纜有限公司(香港聯穎公司)	聯穎科技股份有限公司	最終母公司	243,954	註二	-	-	-	-	-
百鴻電線(深圳)有限公司	聯穎科技股份有限公司	母公司	120,329	註二	-	-	-	-	-
聯穎科技股份有限公司	源富聯穎科技(深圳)有限公司	間接持有之子公司	236,623	註二	-	-	-	-	-
聯穎科技股份有限公司	Hotek Technology Corporation	直接持有之子公司	177,703	註二	-	-	-	-	-

註一：係依未沖銷前之總額計算。

註二：其他應收(付)關係人款項主要係代子公司支付或收取貨款，其收(付)期間視資金狀況而定。

聯穎科技股份有限公司及子公司

被投資公司資訊

民國 109 年 1 月 1 日至 6 月 30 日

附表五

單位：除另予註明者外，係
新台幣及外幣仟元

投資公司名稱	被投資公司名稱	所在地	主要營業項目	原 本 期 期 末	資 金 額 年 末	股 數 (仟 股)	未 比 率 (%)	持 有 被 投 資 公 司		本 期 認 列 之 益 備 註	
								帳 面 金 額	本 期 金 額		
聯穎科技股份有限公司	Hotek Technology Corporation	SAMOA	一般投資業務	\$ 592,600 (USD 20,000) (註二)	\$ 592,600 (USD 20,000) (註二)	20,000	100	\$ 1,727,878	\$ 51,023	51,023	子公司
	Sunagaru International Inc.	SAMOA	一般國際貿易業務	11,259 (USD 380) (註二)	11,259 (USD 380) (註二)	380	100	(28)	(4)	(4)	子公司
	鴻遠電子股份有限公司	新北市	電線、電纜、有線及無線通信機械器材、電子零件等之製造及零售	30,600 (註二)	30,600 (註二)	2,057	48.98	40,645	(2,257)	(1,106)	採權益法計價之被投資公司
Hotek Technology Corporation	聯穎電線電纜有限公司(香港聯穎公司)	香 港	一般國際貿易業務及一般投資業務	507,622 (USD 17,132) (註二)	507,622 (USD 17,132) (註二)	-	100	1,925,315	59,907	59,907	間接持有之子公司

註一：除 Hotek 公司及香港聯穎公司係按同期間經會計師核閱之財務報表計算外，其餘係按同期間未經會計師核閱之財務報表計算。

註二：係按 109 年 6 月 30 日匯率 US\$1=NT\$29.63002 換算為新台幣。

註三：大陸被投資公司相關資訊請參閱附表六。

聯穎科技股份有限公司及子公司
大陸投資資訊

民國 109 年 1 月 1 日至 6 月 30 日

附表六

單位：除另予註明者外，係
新台幣及外幣仟元

大陸被投資公司名稱	主要營業項目	實收資本額	投資方式	本期末自台灣匯出投資金額	本期末匯出或收回投資金額		本期末自台灣匯出投資金額	被投資公司本期損益	本公司直接或間接持股比例(%)	本期末認列損益	本期末帳面價值	投資截至本期末止已匯回台灣之投資收益
					匯出	匯回						
百鴻電線(深圳)有限公司	銅線之生產及銷售	\$ 53,977 (註六)	本公司委託投資之大陸公司	\$ 11,852 (USD 400)	\$ -	\$ -	\$ 11,852 (USD 400)	\$ 5,104	100	\$ 5,172	\$ 339,397	\$ -
聯穎電線(深圳)有限公司	一般投資業務	63,900	本公司委託投資之大陸公司	15,171 (USD 512)	-	-	15,171 (USD 512)	6,133	100	6,133	1,258,602	197,504 (USD 1,461 及RMB36,000) (註五及七)
昆山廣穎電線有限公司	電線、電纜及電腦連接線之生產及銷售	54,735 (註六)	透過第三地區投資設立公司再投資大陸公司	-	-	-	-	14,529	100	13,112	372,195	-
聯穎電線(昆山)有限公司	一般投資業務	187,047 (註六)	透過第三地區投資設立公司再投資大陸公司	11,852 (USD 400)	-	-	11,852 (USD 400)	27,033	100	27,033	626,611	-
聯穎科技(東台)有限公司	高端通訊訊號傳輸電線電纜、銅導體之研發、生產及銷售	169,497 (註六)	透過第三地區投資設立公司再投資大陸公司	-	-	-	-	1,661	100	1,661	174,369	-
昆山凱穎電子有限公司	電線、電纜及電腦連接線之生產及銷售	62,390 (註六)	透過第三地區投資設立公司再投資大陸公司	-	-	-	-	20,660	100	20,660	199,542	-
萬福塑膠(深圳)有限公司	塑膠粒之生產與銷售	69,852 (註六)	透過第三地區投資設立公司再投資大陸公司	-	-	-	-	2,014	100	2,022	174,803	-
惠勝塑膠(深圳)有限公司	塑膠粒之生產與銷售	77,875 (註六)	透過第三地區投資設立公司再投資大陸公司	-	-	-	-	5,002	100	5,160	304,836	-
源富聯穎科技(深圳)有限公司	電線、電纜及電腦連接線之生產及銷售	295,425 (註六)	透過第三地區投資設立公司再投資大陸公司	-	-	-	-	13,915	100	13,915	286,350	-
深圳聯穎通訊有限公司	電線、電纜及電腦連接線之生產及銷售	245,221 (註六)	透過第三地區投資設立公司再投資大陸公司	-	-	-	-	15,646	100	15,361	653,768	-
新雅電線(深圳)有限公司	電線、電纜及電腦連接線之生產及銷售	34,859 (註六)	透過第三地區投資設立公司再投資大陸公司	-	-	-	-	1,478	100	1,478	77,000	-

(接次頁)

(承前頁)

大陸被投資公司名稱	主要營業項目	實收資本額	投資方式	本期末自台灣匯出積存金額(註一)	本期末匯出或收回投資金額		本期末自台灣匯出積存金額	本期末匯出金額	本期末自台灣匯出積存金額	被投資公司本期(損益)	本公司直接或間接持股比例(%)	本期末投資(損益)(註二)	列帳(損益)(註二)	期末面價(註二)	投資價值(註二)	截至本期末止已匯回台灣之投資收益
					匯出	收回										
吳江市萬豐塑膠有限公司	塑膠粒之生產及銷售	\$ 26,158 (註六)	透過第三地區投資設立公司再投資大陸公司	\$ -	\$ -	\$ -	\$ -	\$ -	\$ -	\$ 2,251	76	\$ 1,880	\$ -	\$ 45,009	\$ -	-
嘉森塑膠(深圳)有限公司	塑膠粒之生產及銷售	28,795 (註六)	透過第三地區投資設立公司再投資大陸公司	-	-	-	-	-	-	16,898	100	16,839	-	272,210	-	-
深圳市協昌貿易有限公司(註八)	電子元器件、電腦零件、連接線之銷售及貨物進出口	- (註八)	透過第三地區投資設立公司再投資大陸公司	-	-	-	-	-	-	(14)	(註八)	(14)	-	-	-	-

本期末大陸地區累計自台灣匯出金額	經濟部核准	投資部投資金額	審會金額	依會金額	經濟部大陸地區投資審會規定
\$38,875 (註一) (USD 1,312 仟元)		\$489,399 (註一) (USD 16,517 仟元)			\$1,037,099 (註四)

註一：係按 109 年 6 月 30 日匯率 US\$1=NT\$29.63002 換算為新台幣。

註二：除深圳百鴻公司、Sunagaru 公司、昆山凱穎公司、深圳萬福公司、深圳新雅公司、吳江萬豐公司、深圳協昌公司及東台聯穎公司等未經核閱之外，其餘係按同期間經會計師核閱之財務報表計算。

註三：係包括子公司直接投資之核准金額。

註四：係依據投審會 2008.8.29「在大陸地區從事投資技術合作審查原則」修正案規定按淨值之 60% 計算。

註五：係按 109 年 1 月 1 日至 6 月 30 日平均匯率 US\$1=NT\$30.0005 換算為新台幣。

註六：係按 109 年 6 月 30 日匯率 RMB\$1=NT\$4.18533 換算為新台幣。

註七：係按 109 年 1 月 1 日至 6 月 30 日平均匯率 RMB\$1=NT\$4.26870 換算為新台幣。

註八：深圳市協昌貿易有限公司已於 109 年 5 月辦理清算。

聯穎科技股份有限公司及子公司
 與各子公司間之業務關係及重要交易往來情形及金額

民國 109 年 1 月 1 日至 6 月 30 日

附表七

單位：新台幣仟元

編	號	交	易	人	名	稱	交	易	往	來	情	形	
													象
							交	易	往	來	情	形	
							目	金額	(註五)	交	估	總	
							科	目	金額	(註五)	交	總	收
							交	易	往	來	情	形	或
							易	往	來	情	形	或	之
							易	往	來	情	形	或	比
							易	往	來	情	形	或	率
0		聯穎公司					2	貨	\$ 36,732	註一	估	總	2%
			深圳源富公司				1	應收帳款	148	註三	總	收	-
							1	其他應收關係人款項	236,623	註二	收	之	6%
							2	應付帳款	48,678	註三	比	率	1%
							1	營業收入	47	註一			-
			深圳聯穎通訊公司				2	其他應付關係人款項	1,892	註二			-
							2	進貨	2,015	註一			-
							2	應付帳款	1,718	註三			-
			Sunagaru 公司				1	其他應收關係人款項	508	註二			-
			Hoftek 公司				1	其他應收關係人款項	177,703	註二			5%
			深圳新雅公司				2	進貨	17	註一			-
							1	營業收入	14	註一			-
							1	其他應收關係人款項	61,118	註二			2%
							2	應付帳款	61	註三			-
							1	應收帳款	45	註三			-
			昆山凱穎公司				2	進貨	9,250	註一			1%
							2	應付帳款	4,572	註三			-
							1	營業收入	150	註一			-
							2	應收帳款	74	註三			-
			深圳百鴻公司				1	營業收入	1,056	註一			-
							1	應收帳款	3,551	註三			-
							2	其他應付關係人款項	120,329	註二			3%
			香港聯穎公司				2	其他應付關係人款項	243,954	註二			7%
			深圳惠勝公司				2	其他應付關係人款項	158,223	註二			4%
							1	營業收入	1,884	註一			-
							2	其他應付關係人款項	563,195	註二			15%
			深圳聯穎公司				2	其他應付關係人款項	372	註二			-
			深圳萬福公司				2	其他應付關係人款項	37,668	註一			2%
			昆山廣穎公司				2	進貨	9,234	註三			-
							2	應付帳款	7	註二			-
							2	其他應付關係人款項	107	註二			-
			深圳嘉森公司				1	進貨	20,382	註一			-
							1	營業收入	4,011	註一			1%
							2	應收帳款	105	註三			-
								應付帳款		註三			-

(接次頁)

(承前頁)

編 號	交 易 人 名 稱	交 易 往 來 對 象	與 交 易 之 關 係 (註 四)	交 科 目	往 來		情 形	
					金 額 (註 五)	交 易 條 件	佔 合 併 總 資 產 之 比 率	或 收 入 之 比 率
1	深圳聯穎通訊公司	深圳萬福公司	3	進 貨	\$ 20,900	註一	-	1%
				應付帳款	18,787	註三		
				應付帳款	1,979	註三		
				進 貨	2,115	註一		
				進 貨	6,421	註一		
				應付帳款	4,133	註三		
				進 貨	916	註一		
				應付帳款	767	註三		
				其他應收關係人款項	69,103	註二		
				利息收入	1,087	註一		
				營業收入	70	註一		
				應收帳款	78	註三		
				營業收入	745	註一		
2	深圳新雅公司	昆山廣穎公司	3	進 貨	326	註一	-	-
				應收帳款	826	註三		
				應付帳款	268	註三		
				營業收入	2,085	註一		
				應收帳款	2,375	註三		
				進 貨	2,824	註一		
				應付帳款	1,015	註三		
				應付帳款	61	註一		
				營業收入	68	註三		
				應收帳款	176	註一		
				進 貨	184	註三		
				應付帳款	4,801	註一		
				進 貨	4,407	註三		
3	深圳百鴻公司	深圳源富公司	3	進 貨	2,866	註一	-	-
				應付帳款	72	註三		
				營業收入	57	註一		
				其他應付關係人款項	706	註二		
				應收帳款	63	註三		
				營業收入	53,753	註一		
				應收帳款	9,286	註二		
				其他應付關係人款項	254	註二		
				利息收入	235	註一		
				其他應收關係人款項	12,564	註二		
				利息收入	145	註一		
				營業收入	15	註一		
				應收帳款	16	註三		

(接次頁)

台灣省會計師公會會員印鑑證明書

台省財證字第 1090466 號

會員姓名：(1) 蔡美貞

(2) 陳明輝

事務所名稱：勤業眾信聯合會計師事務所

事務所地址：台北市信義區松仁路 100 號 20 樓

事務所電話：27259988





事務所統一編號：94998251

會員證書字號：(1) 台省會證字第 3970 號

委託人統一編號：22488639

(2) 台省會證字第 3036 號

印鑑證明書用途：辦理聯穎科技股份有限公司 109 年上半年度（自民國 109 年 1 月 1 日至 109 年 6 月 30 日）財務報表之核閱簽證。

簽名式 (一)		存會印鑑 (一)	
簽名式 (二)		存會印鑑 (二)	

理事長：



核對人：



中華民國 109 年 7 月 15 日